



Hacia las próximas **ELECCIONES** **2026**


Información electoral
para candidatos

Paulo Matta
Consultor en
Campañas Electorales

Enero 2024
Edición Gratuita

Índice

	pág.
1. Hacia las Elecciones 2026	2
2. Organizaciones Políticas	12
3. Elecciones Generales	20
4. Elecciones Regionales y Municipales	46
5. Lima Metropolitana	77
6. Peruanos Residentes en el Extranjero	99
7. Financiamiento de Organizaciones Políticas	104
8. Redes Sociales	117
9. Inteligencia Artificial aplicada a Campañas Electorales	128
10. Uso de Big Data en Campañas Electorales	133
11. Últimos Documentos y Normas Legales en Materia Electoral	141
12. Suspensión, Vacancia y Revocatoria de Autoridades	147



1 HACIA LAS ELECCIONES 2026

Autoridades a Elegirse en los Procesos Electorales del año 2026

Elecciones Generales - EG2026 12 de abril del 2026

01	Presidente de la República	o 60 senadores y 130 diputados si se aprueba la Bicameralidad en el Congreso de la República
02	Vicepresidentes	
130	Congresistas de la República	
05	Representantes ante el Parlamento Andino	

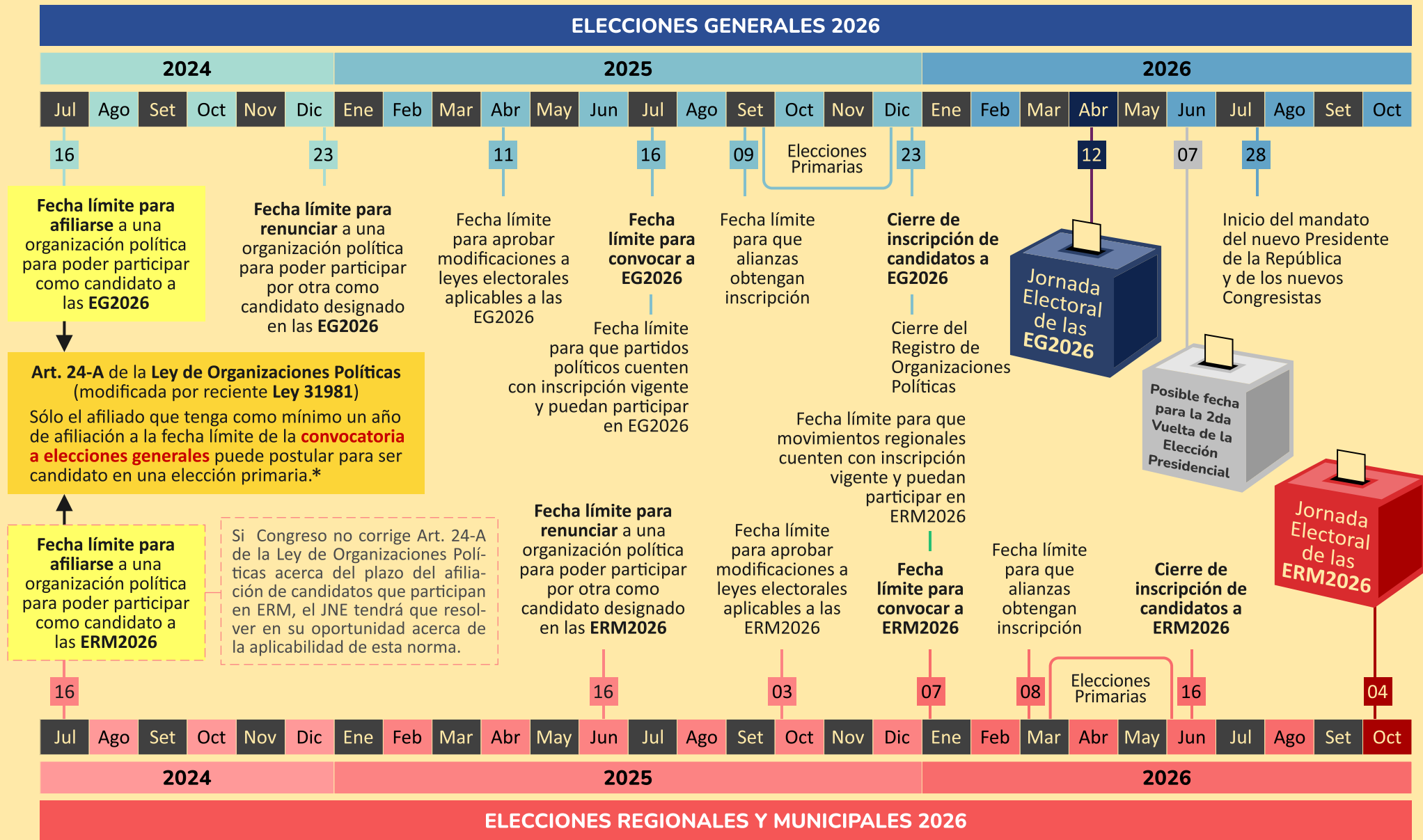
Elecciones Regionales y Municipales - ERM2026 04 de octubre del 2026

Elecciones Regionales		Elecciones Municipales		Sujeto a la aprobación de creación de nuevas circunscripciones por parte del Congreso a propuesta del Poder Ejecutivo
25	Gobernadores Regionales	196	Alcaldes Provinciales	
25	Vicegobernadores Regionales	1 714	Regidores Provinciales	
342	Consejeros Regionales	1 695	Alcaldes Distritales	
		9 041	Regidores Distritales	

Elecciones de Autoridades de Municipalidades de Centros Poblados 01 de noviembre del 2026

2 859	Alcaldes de Centros Poblados	Sujeto a la aprobación de creación de nuevas municipalidades de centro poblado por parte de las municipalidades provinciales
14 295	Regidores de Centros Poblados	


Cronograma Electoral 2026



* Candidaturas sujetas a Elecciones Primarias según artículo 23 de la Ley de Organizaciones Políticas: Presidente y vicepresidentes de la República, congresistas, representantes ante el Parlamento Andino, gobernadores y vicegobernadores regionales, consejeros regionales, alcaldes y regidores.

Licencias y Renuncias para participar en Elecciones 2026

según legislación a enero del 2024

Cargo Actual 	Cargo al que Postula								
	Presidente de la República o Vicepresidente	Congresista o Parlamento Andino	Gobernador Regional	Vicegobernador Regional	Consejero Regional	Alcalde Provincial	Regidor Provincial	Alcalde Distrital	Regidor Distrital
Congresista o Parlamento Andino 2021	Licencia desde 11-Feb-2026	No hay Reelección	Actualmente, Ley de Elecciones Regionales y Ley de Elecciones Municipales impiden a los congresistas ser candidatos en las ERM. Si es que no hay nuevas disposiciones legislativas al respecto, será el JNE el que determine si este impedimento alcanza a los congresistas cuyo periodo concluye a más de un mes de la inscripción de candidatos.						
Gobernador Regional	Renuncia 12-Oct-2025 6 meses antes de elección		No hay Reelección	Licencia desde 06-Jun-2026 120 días antes de elección		Renuncia 04-Abr-2026	Licencia desde 04-Set-2026	Renuncia 04-Abr-2026	Licencia desde 04-Set-2026
Vicegobernador Regional	Renuncia 12-Oct-2025 6 meses antes de elección		Licencia desde 06-Jun-2026	No hay Reelección	Licencia desde 06-Jun-2026	Renuncia 04-Abr-2026	Licencia desde 04-Set-2026	Renuncia 04-Abr-2026	Licencia desde 04-Set-2026
Consejero Regional	Licencia desde 11-Feb-2026 60 días antes de elección		No hay exigencia legal			Licencia desde 04-Set-2026 30 días antes de elección			
Alcalde Provincial	Renuncia 12-Oct-2025 6 meses antes de elección		Renuncia 04-Abr-2026 6 meses antes de elección		Licencia desde 06-Jun-2026	No hay Reelección	Licencia desde 04-Set-2026 30 días antes de elección		
Regidor Provincial	Licencia desde 11-Feb-2026 60 días antes de elección		Licencia desde 06-Jun-2026 120 días antes de elección			Licencia desde 04-Set-2026	No hay exigencia legal	Licencia desde 04-Set-2026 30 días antes de elección	
Alcalde Distrital	Renuncia 12-Oct-2025 6 meses antes de elección		Renuncia 04-Abr-2026 6 meses antes de elección		Licencia desde 06-Jun-2026	Licencia desde 04-Set-2026 30 días antes de elección		No hay Reelección	Licencia desde 04-Set-2026
Regidor Distrital	Licencia desde 11-Feb-2026 60 días antes de elección		Licencia desde 06-Jun-2026 120 días antes de elección			Licencia desde 04-Set-2026 30 días antes de elección			No hay exigencia legal
Titulares de organismos públicos	Licencia desde 11-Feb-2026 60 días antes de elección		Renuncia 07-Abr-2026 180 días antes de elección			Renuncia 05-Ago-2026 60 días antes de elección			
Directivos de organismos públicos	Licencia desde 11-Feb-2026 60 días antes de elección		Renuncia 07-Abr-2026 180 días antes de elección			Licencia desde 04-Set-2026 30 días antes de elección			
Ministros y Viceministros	Renuncia 12-Oct-2025 6 meses antes de elección		Renuncia 07-Abr-2026 180 días antes de elección			Renuncia 05-Ago-2026 60 días antes de elección			
Directores Reg. y Tenientes Gob.	Licencia desde 11-Feb-2026 60 días antes de elección		Licencia desde 06-Jun-2026 120 días antes de elección			Renuncia 05-Ago-2026 60 días antes de elección			
Gerentes Regionales y Gerentes Municipales	Licencia desde 11-Feb-2026 60 días antes de elección		Licencia desde 06-Jun-2026 120 días antes de elección			Licencia desde 04-Set-2026 30 días antes de elección			
Prefectos y Subprefectos	Licencia desde 11-Feb-2026 60 días antes de elección		Licencia desde 04-Set-2026 30 días antes de elección			Renuncia 05-Ago-2026 60 días antes de elección			

También magistrados PJ, MP y TC, Contralor General, miembros JNJ y JNE, jefes ONPE y RENIEC, Defensor del Pueblo, Presidente del BCR, Superintendentes SBS y SUNAT.

También directores de empresas del Estado.

Nota 1: Funcionarios públicos deben pedir licencia para los 30 y 60 días antes de las elecciones para poder postular en ERM y EG respectivamente. **Nota 2:** Miembros de las FF.AA. y P.N.P. en actividad no pueden ser candidatos. **Nota 3:** Licencias y renuncias se presentan con solicitud de inscripción de candidatos.

Marco Normativo del Sistema Electoral y de los Procesos Electorales

JNE

Constitución Política del Perú

Leyes

Ley Orgánica del Jurado
Nacional de Elecciones

Ley Orgánica de la Oficina
Nacional de Procesos Electorales

Ley Orgánica del Registro
Nacional de Identificación

Ley de Organizaciones Políticas

Ley Orgánica de Elecciones

Ley de Elecciones Regionales

Ley de Elecciones Municipales

Ley de Elecciones de Autoridades
de Municipalidades de Centros
Poblados

Ley de Elecciones de Representan-
tes ante el Parlamento Andino

Ley de los Derechos de Participa-
ción y Control Ciudadanos

Ley que crea la Ventanilla Única de
Antecedentes para Uso Electoral (y
su Reglamento)

Reglamento del Registro de
Organizaciones Políticas

Resolución N° 032-2023-JNE que es-
tablece número mínimo de afiliados
como requisito para la inscripción
de organizaciones políticas ante el
Registro de Organizaciones Políticas

Resolución N° 033-2023-JNE que
establece número mínimo de adhe-
rentes para ejercer los derechos de
participación y control ciudadanos

Resolución N° 0106-2022-JNE que
aprueba la Tabla de Tasas en
Materia Electoral

Reglamento de Audiencias Públicas

Reglamento sobre la Casilla
Electrónica del JNE

Reglamento de Gestión de los
Jurados Electorales Especiales en
los Procesos Electorales

Reglamento de Declaración Jurada
de Hoja de Vida de Candidatos a
Cargos de Elección Popular

Reglamento sobre Propaganda
Electoral, Publicidad Estatal y
Neutralidad en Periodo Electoral

Reglamento para la Fiscalización y
el Procedimiento Sancionador en
el Art. 42 de Ley de Organizaciones
Políticas, sobre Conducta Prohibida
en Propaganda Electoral

Reglamento sobre Encuestas
Electtorales durante los Procesos
Electtorales

Reglamento sobre la Participación de
Personeros en Procesos Electtorales

Reglamento de Observación
Electoral

Reglamento del Procedimiento
Aplicable a las Actas Observadas
en Elecciones Generales y de
Representantes Peruanos ante
el Parlamento Andino

Reglamento del Procedimiento de
Aplicación a las Actas Observadas,
Actas con Votos Impugnados y
Actas con Solicitud de Nulidad en
Elecciones Regionales y Municipales

Resolución N° 0941-2021-JNE
que establece disposiciones en el
trámite de solicitudes de nulidad de
votación de mesa de sufragio y de
nulidad de votación de elecciones

ONPE

Reglamento de Financiamiento y
Supervisión de Fondos Partidarios

Reglamento para el Tratamiento
de las Actas Electtorales para el
Cómputo de Resultados

Reglamento de Voto Electrónico

Reglamento del Proceso de Elección
de Miembros Titulares y Suplentes
del JNE en representación de
Universidades Públicas y Privadas

RENIEC

Reglamento para la Verificación
de Firmas

Guía de Procedimientos "Atención
de Impugnaciones Domiciliarias y
de Actas de Constatación
Domiciliaria del JNE"

Reglamento "Inscripción Electoral
de Extranjeros Residentes en el Perú
en el Marco de un Proceso Electoral"

Directiva "Remisión del Padrón
Electoral Preliminar y Atención de
Solicitudes de Organizaciones Políti-
cas y Entidades de la Administración
Pública"

Autoridades Vigentes de los Organismos Electorales



Jurado Nacional de Elecciones



**Jorge Luis
Salas Arenas**

Presidente del JNE
Noviembre 2020 - 2024

Elegido por la
Corte Suprema de
Justicia de la República



**Martha Elizabeth
Maisch Molina**

Miembro del Pleno
Diciembre 2023 - 2027

Elegida por la
Junta de Fiscales
Supremos



**Willy
Ramírez Chavarry**

Miembro del Pleno
Marzo 2022- 2026

Elegido por el
Colegio de Abogados
de Lima



**Jovían Valentín
Sanjinez Salazar**

Miembro del Pleno
Setiembre 2020 - 2024

Elegido por los decanos
de las facultades de
derecho de las
universidades públicas



**Aaron
Oyarce Yuzzelli**

Miembro del Pleno
Febrero 2023 - 2027

Elegido por los decanos
de las facultades de
derecho de las
universidades privadas



Oficina Nacional de Procesos Electorales



**Piero Alessandro
Corvetto Salinas**

Jefe Nacional
Agosto 2020 - 2024

Nombrado por concurso público
por la Junta Nacional de Justicia
(sujeto a ratificación)



Registro Nacional de Identificación y Estado Civil







**Carmen Milagros
Velarde Koechlin**

Jefa Nacional
Agosto 2020 - 2024

Nombrada por concurso público
por la Junta Nacional de Justicia
(sujeta a ratificación)

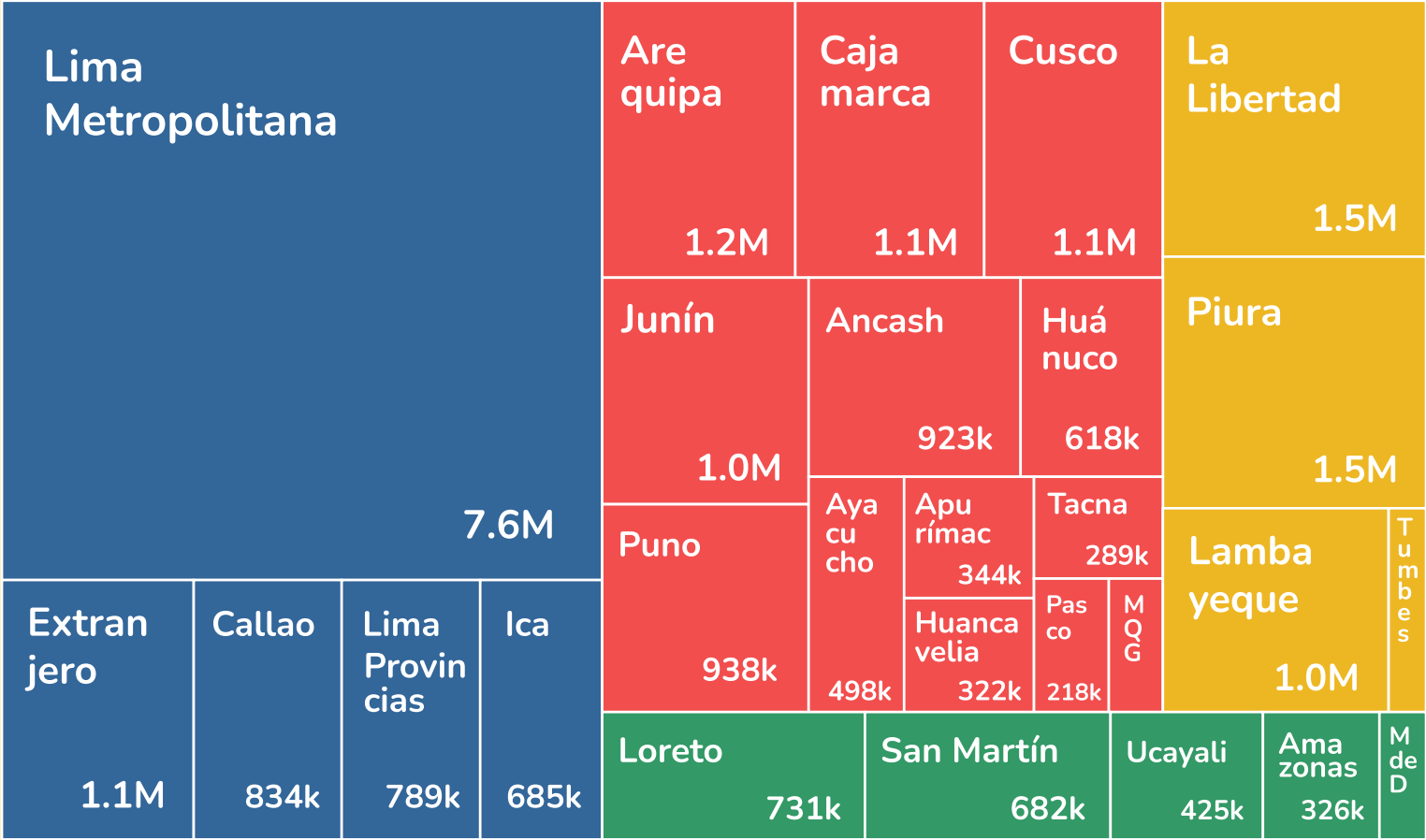
Próximas Elecciones de Autoridades Electorales

Entidad	Cargo a elegir	Periodo	¿Quiénes eligen?	Requisitos	Fechas preestablecidas
 Oficina Nacional de Procesos Electorales	Jefe Nacional * En caso de que actual Jefe no solicite ratificación o sea desestimada su solicitud de ratificación.	Setiembre 2024 - Setiembre 2028	Junta Nacional de Justicia	<ul style="list-style-type: none">- Tener entre 45 y 70 años de edad y experiencia probada en administración e informática en el caso del jefe de ONPE.- No haber sido condenado ni haber sido declarada su culpabilidad con reserva de fallo condenatorio por delito doloso.- No haber sido destituido en la administración pública ni haber sido despedido en la actividad privada por falta grave.- No encontrarse declarado judicialmente en estado de quiebra culposa, fraudulenta o en estado de insolvencia.- No ser deudor alimentario moroso.- No encontrarse en el Registro de Deudores de Reparaciones Civiles.- No encontrarse sancionado con suspensión por falta grave, separado definitivamente o expulsado en un Colegio Profesional.- No haber sido declarado como no ratificado en el cargo de jefe de la ONPE o RENIEC.- No registrar deudas tributarias en cobranza coactiva o deudas con empresas del sistema financiero que han ingresado a cobranza judicial.	<p>Fecha límite para convocatoria al concurso público: 23 de mayo del 2024</p> <p>Fecha de término de mandato de actual jefe: 31 de agosto del 2024</p>
 Registro Nacional de Identificación y Estado Civil	Jefe Nacional * En caso de que actual Jefe no solicite ratificación o sea desestimada su solicitud de ratificación.	Setiembre 2024 - Setiembre 2028	Junta Nacional de Justicia	<ul style="list-style-type: none">- Tener entre 45 y 70 años de edad.- Ser ex decano titular de facultad de derecho de universidad pública.	<p>Fecha límite para convocatoria al concurso público: 23 de mayo del 2024</p> <p>Fecha de término de mandato de actual jefe: 31 de agosto del 2024</p>
 Jurado Nacional de Elecciones	Miembro del Pleno representante de las facultades de derecho de las universidades públicas	Setiembre 2024 - Setiembre 2028	Decanos de las facultades de derecho de las universidades públicas	<ul style="list-style-type: none">- Tener entre 45 y 70 años de edad.- Ser ex decano titular de facultad de derecho de universidad pública.	<p>Fecha límite para convocatoria al concurso público: 21 de marzo del 2024</p> <p>Fecha límite para elección: 21 de agosto del 2024</p>
 Jurado Nacional de Elecciones	Presidente del Jurado Nacional de Elecciones	Noviembre 2024 - Noviembre 2028	Corte Suprema de Justicia de la República	<ul style="list-style-type: none">- Tener entre 45 y 70 años de edad.- Ser magistrado jubilado o en actividad de la Corte Suprema.	<p>Fecha de término de mandato de actual jefe: 21 de noviembre del 2024</p>

Postulantes para todos los cargos no deben haber pertenecido a una organización política ni haber sido candidatos a cargos de elección popular al menos desde 4 años antes de su postulación. Tampoco pueden ser miembros activos de las Fuerzas Armadas o de la Policía Nacional.

Población Identificada Mayor de Edad

al 30 de setiembre del 2023



Participación de Extranjeros en Elecciones

Como candidatos :

Presidente de la República	Vice presidentes	Congresistas	Parlamento Andino	Gobernadores Regionales	Vigobernadores Regionales	Consejeros Regionales	Alcaldes	Regidores
✗	✗	✗	✗	✓	✓	✓	✓	✓

Pueden ser candidatos en las Elecciones Regionales los extranjeros que **adquirieron la nacionalidad peruana, excepto en circunscripciones de frontera**

Pueden ser candidatos en las Elecciones Municipales los extranjeros que **adquirieron la nacionalidad peruana**

Como electores :

Presidente de la República	Vice presidentes	Congresistas	Parlamento Andino	Gobernadores Regionales	Vigobernadores Regionales	Consejeros Regionales	Alcaldes	Regidores
✓	✓	✓	✓	✓	✓	✓	✓	✓

Pueden participar los extranjeros que cuenten con **carné de extranjería, excepto en las municipalidades de frontera**

Pueden ser electores los extranjeros que **adquirieron la nacionalidad peruana**

Extranjeros venezolanos mayores de edad según condición

al 22 de octubre del 2023

	Total	Lima	La Libertad	Callao	Ica
Con Nacionalidad Peruana	2 099	1 779	42	143	18
Carné de Extranjería	179 652	140 004	6 375	10 755	3 984
Otros documentos	760 605	434 270	41 068	29 882	23 146
Total	942 356	576 053	47 485	40 780	27 148

Carné de permiso temporal de permanencia, pasaporte, cédula de identidad, etc.

Para poder participar en las Elecciones Municipales 2026, los extranjeros mayores de edad con 2 años de residencia y con carné de extranjería, deberán inscribirse en el **Registro Electoral de Extranjeros Residentes en el Perú**, el cual estará abierto desde el **06 de julio del 2025** hasta el **04 de octubre del 2025**.

En las Elecciones Regionales y Municipales 2022, sólo se registraron **153** extranjeros para poder tener derecho a sufragio.

Elección del Senado


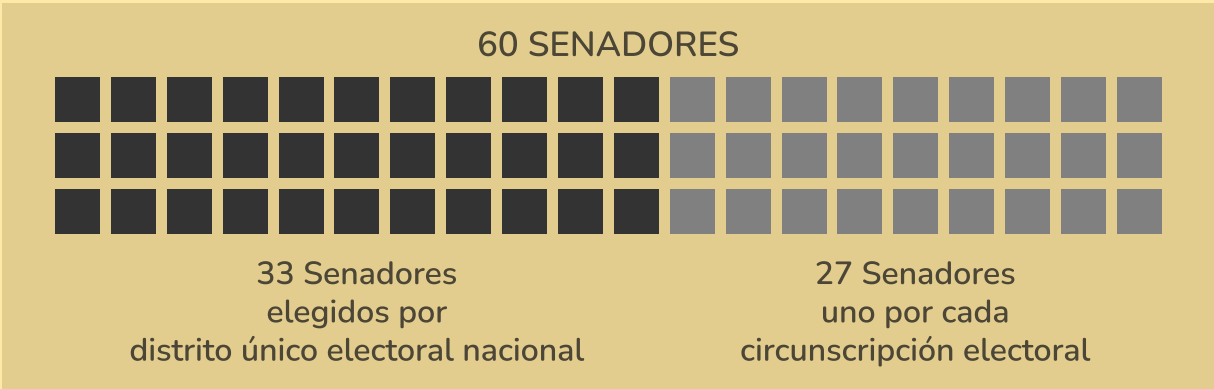
según Texto Sustitutorio de Dictamen aprobado por Congreso en noviembre 2023

Según un texto sustitutorio de dictamen aprobado por el Pleno del Congreso en primera votación con 98 votos a favor, el Congreso de la República se conformará por un senado y una cámara de diputados. Segunda votación está pendiente para la legislatura que comienza en marzo 2024.

¿Cómo se hubieran distribuido los 33 escaños de senadores correspondientes a los elegidos por distrito único electoral nacional en elecciones anteriores?



De concretarse la aprobación de la Bicameralidad, Congreso tendrá que modificar la Ley Orgánica de Elecciones y determinar la aplicación del voto preferencial para que sean electos los candidatos con mayor voto individual dentro de cada lista de candidatos, o de lo contrario para que sean electos según el orden establecido en la lista única nacional de cada organización política.



Distribución aplicando método de la cifra repartidora utilizando los votos válidos alcanzados a nivel nacional de elección congresal, por cada organización política que superó la barrera electoral.



2 ORGANIZACIONES POLITICAS

Partidos Políticos a enero del 2024

Con Inscripción Vigente 25 partidos políticos



Acción Popular



Partido Democrático
Somos Perú



Renovación
Popular



Alianza para
el Progreso



Juntos
por el Perú



Fuerza
Popular



Partido Político
Nacional
Perú Libre



Avanza País -
Partido de
Integración Social



Podemos
Perú



Partido
Morado



Partido Frente de
la Esperanza 2021



Partido Patriótico
del Perú



Partido
Político PRIN



Fe en el Perú



Frente Popular
Agrícola FIA del Perú



Partido
Demócrata Verde



Partido Democrático
Unido Perú



Partido Aprista
Peruano



Salvemos
al Perú



Perú
Moderno



Libertad
Popular



Partido Político
Perú Primero



Primero La Gente -
Comunidad, Ecología,
Libertad y Progreso



Partido Política
Perú Acción



Alianza Nacional de
Trabajadores Agricultores
Universitario Reservistas
Obreros

En Proceso de Inscripción 11 partidos políticos



Partido
SíCrea



Partido Político
Popular Voces
del Pueblo



Partido de los
Trabajadores y
Emprendedores



Partido Cívico
Obras



Partido Popular
Cristiano - PPC



Partido
Unidad y Paz



Nuevo Perú por
el Buen Vivir



Partido Político
Fuerza Moderna



Partido País
para Todos



Partido del
Buen Gobierno



Partido Centro
Unidos -
Unidad Nacional
Independiente
Dignidad Orden
y Solidaridad

Movimientos Regionales a enero del 2024

Tacna

Con Inscripción Vigente



Banderas
Tacneñas



Siempre
Tacna



Nueva
Esperanza

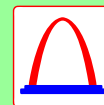


M.I.R.
Fuerza Tacna



Frente Esperanza
por Tacna

En Proceso de Inscripción



Unidos
por Tacna



Para la Transformación,
Integración
y Alianza PATRIA

Huancavelica

Con Inscripción Vigente



M.R. Ayni



M.R. Agua



Unidad Regional
Huancavelicana

En Proceso de Inscripción



El Pueblo
Primero



M.R. Integración
Huancavelicana



M.R. Qatary
Huancavelica



M. de Integración
Regional Tarpuy

Arequipa

Con Inscripción Vigente



Arequipa,
Tradición
y Futuro



Fuerza
Arequipeña



M.R. Arequipa
Avancemos



Yo Arequipa



M.R. AQP



M.R. Arequipa
es Primero

Puno

Con Inscripción Vigente



Moral y
Desarrollo



Somos
Pueblo



Movimiento de
Integración y
Revolución Andina



Obras
Siempre Obras



Reforma y
Honradez

En Proceso de Inscripción



Acción Social
por la Integración
- ASI

Movimientos Regionales a enero del 2024

Ancash

Con Inscripción Vigente



Movimiento Acción
Nacionalista
Peruano



Movimiento
Regional
El Maicito



Alianza Gobierno
Unidad y Acción
- AGUA



Socios por
Ancash

En Proceso de Inscripción



Movimiento
Ama Sua



M.R. Ancash
Renace

Tumbes

Con Inscripción Vigente



Renovación
Tumbesina



Movimiento
de Inclusión
Regional



Movimiento
Político Regional
Dignidad Tumbesina

En Proceso de Inscripción



M.R. Un Tumbes
Diferente



M.R. Nueva
Ideas



M.R. Tumbes
Unido

La Libertad

Con Inscripción Vigente



M.R.
Fortaleza Perú



M.R. Trabajo
más Trabajo



M.R.
Bicentenario
- La Libertad



PAIS

En Proceso de Inscripción



M.R.
Nueva Libertad

Ayacucho

Con Inscripción Vigente



M.R.
Ayni



M.R.
Wari Llaqta



Alianza por
Nuestro
Desarrollo



M.R.
Agua

Movimientos Regionales a enero del 2024

Piura

Con Inscripción Vigente



Movimiento
Independiente
Fuerza Regional



Región
para Todos



Organización
Política
Unidad Regional



Contigo
Región

Ucayali

Con Inscripción Vigente



Ucayali Región
con Futuro



Todos Somos
Ucayali



M.I.R.
Cambio
Ucayalino



Movimiento
Verde de
Ucayali



Huánuco

Con Inscripción Vigente



M.I.R.
Huánuco Primero



Movimiento Político
Cambiemos x HCO



M.I.R.
Mi Buen Vecino

En Proceso de Inscripción



Movimiento Político
Unidos por el Desarrollo
de Huánuco - UDH

Amazonas

Con Inscripción Vigente



M.R. Amazonense
Unidos al Campo



Sentimiento
Amazonense
Regional



M.R. Victoria
Amazonense

Movimientos Regionales a enero del 2024

Junín

Con Inscripción Vigente



Caminemos
Juntos por Junín



M.R.
Sierra y Selva
Contigo Junín



Junín Renace

Lima

Con Inscripción Vigente



Concertación
para el Desarrollo
Regional - Lima



Patria Joven



M.R.
Unidad Cívica Lima

Loreto

Con Inscripción Vigente



Movimiento
Esperanza Región
Amazónica



Voluntad General
Amazónica
- VOGA



M. Independiente
Reivindiquemos
Loreto

Madre de Dios

Con Inscripción Vigente



Movimiento
Independiente Amor
por Madre de Dios



M.R.
Fuerza por
Madre de Dios



Alianza Libertad
Madrediosense

Cajamarca

Con Inscripción Vigente



Frente Regional
de Cajamarca



Cajamarca
Siempre Verde

En Proceso de Inscripción



Movimiento Político
Regional Cajamarca
Renace

Pasco



Pasco
Dignidad



Pasco
Verde

En Proceso de Inscripción



M.R. Pasco
Emprendedor

Movimientos Regionales a enero del 2024

Apurímac

Con Inscripción Vigente



Hatariy
Apurímac



Progresista de
Apurímac

Cusco

Con Inscripción Vigente



M.R. Inka
Pachakuteq



Frente Regional
Túpac

Moquegua

Con Inscripción Vigente



Kausachun



Vamos
Moquegua

San Martín

Con Inscripción Vigente



Unión
Regional

Callao

Con Inscripción Vigente



Contigo Callao



M.R.
Más Callao

Ica

Con Inscripción Vigente



M.R. Obras por
la Modernidad



Uno por Ica

Lambayeque

Con Inscripción Vigente



M.R.
Construyendo

Afiliados, Adherentes y Comités requeridos para inscribir Partidos Políticos y Movimientos Regionales

El requisito de adherentes aplica para procesos de inscripción que cuentan con reserva de denominación posterior al 18 de enero del 2024

Partidos Políticos

Afiliados	Adherentes	Comités Departamentales	Comités Provinciales
25,288	531,412	20	66

Movimientos Regionales de Lima Metropolitana y Callao

	Afiliados	Adherentes	Comités Distritales
Lima Metropolitana	75,932	298,331	35
Callao	8,308	32,311	6

Movimientos Regionales en Departamentos

	Afiliados	Adherentes	Comités Provinciales
Amazonas	3,194	11,283	6
Áncash	9,108	35,127	16
Apurímac	3,334	12,723	6
Arequipa	1,630	46,891	7
Ayacucho	4,934	18,422	9
Cajamarca	11,314	42,199	11
Cusco	10,522	40,541	11
Huancavelica	3,227	12,292	6
Huánuco	6,115	22,500	9
Ica	6,634	27,008	4
Junín	9,981	37,411	8
La Libertad	14,615	55,321	10
Lambayeque	9,921	38,760	3
Lima	7,725	30,780	8
Loreto	7,228	24,040	7
Madre de Dios	1,240	4,558	3
Moquegua	1,521	6,128	3
Pasco	2,106	7,347	3
Piura	14,323	56,114	7
Puno	9,383	38,686	11
San Martín	6,652	25,413	8
Tacna	2,874	11,689	4
Tumbes	1,718	6,870	3
Ucayali	4,074	14,273	4

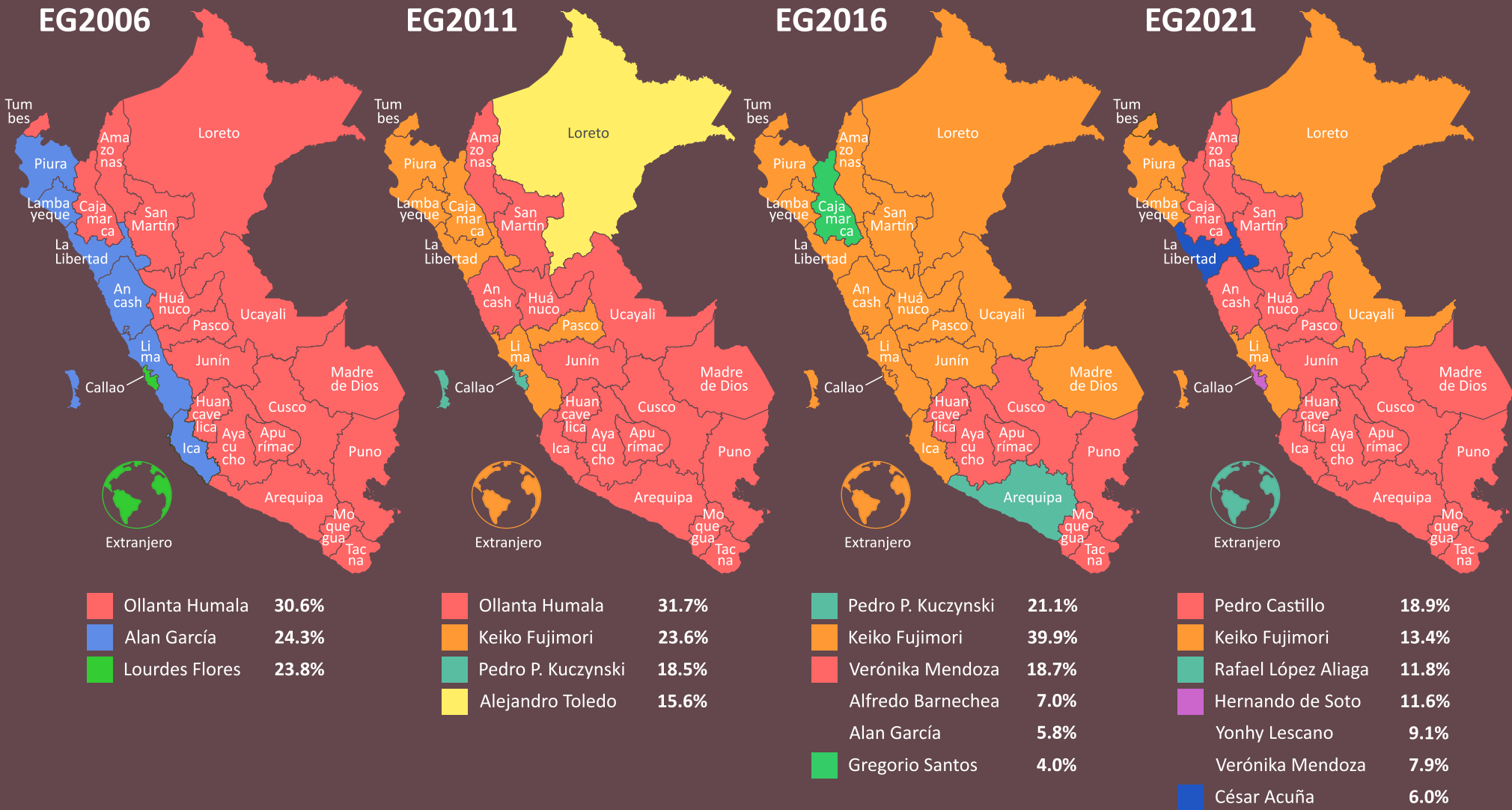


3

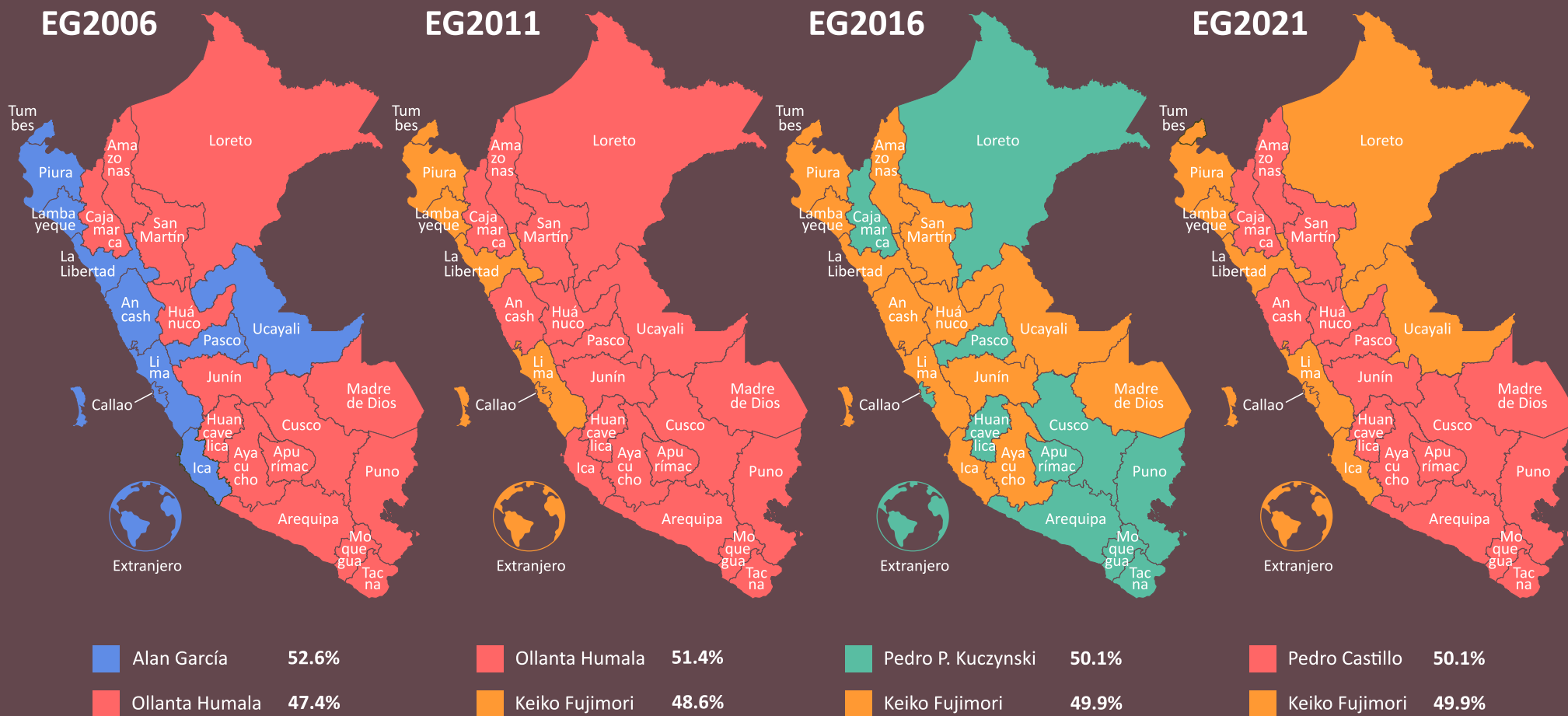
ELECCIONES GENERALES

Circunscripciones Electorales Ganadas por Candidatos Presidenciales en **Primera Vuelta**

El Presidente de la República se elige cada cinco años mediante sufragio directo. Es elegido el candidato que obtiene más de la mitad de los votos válidos. Si ningún candidato logra la mayoría absoluta, se procede a una segunda elección entre los candidatos con más votos en la primera vuelta (art. 111 de la Constitución Política del Perú).



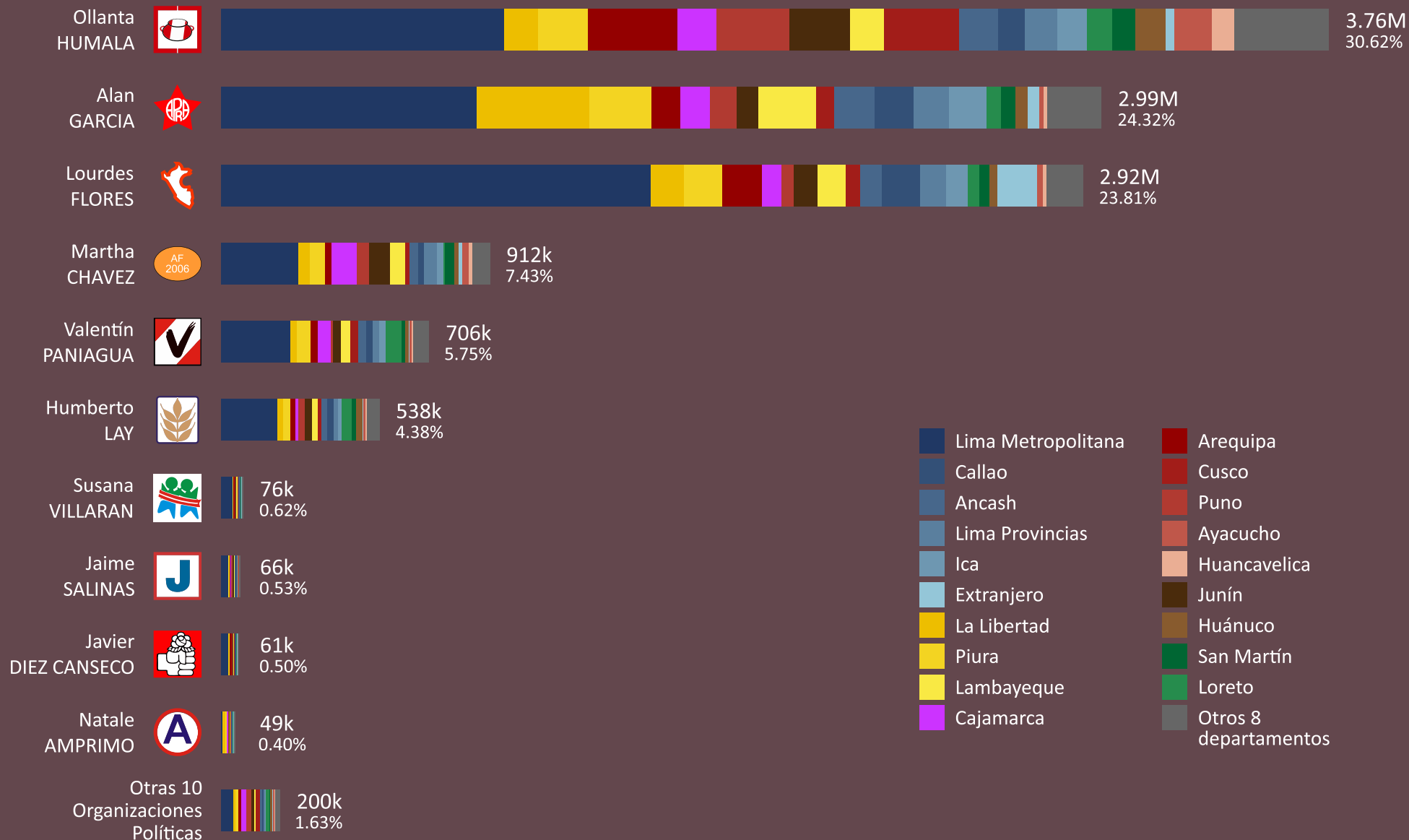
Circunscripciones Electorales Ganadas por Candidatos Presidenciales en **Segunda Vuelta**



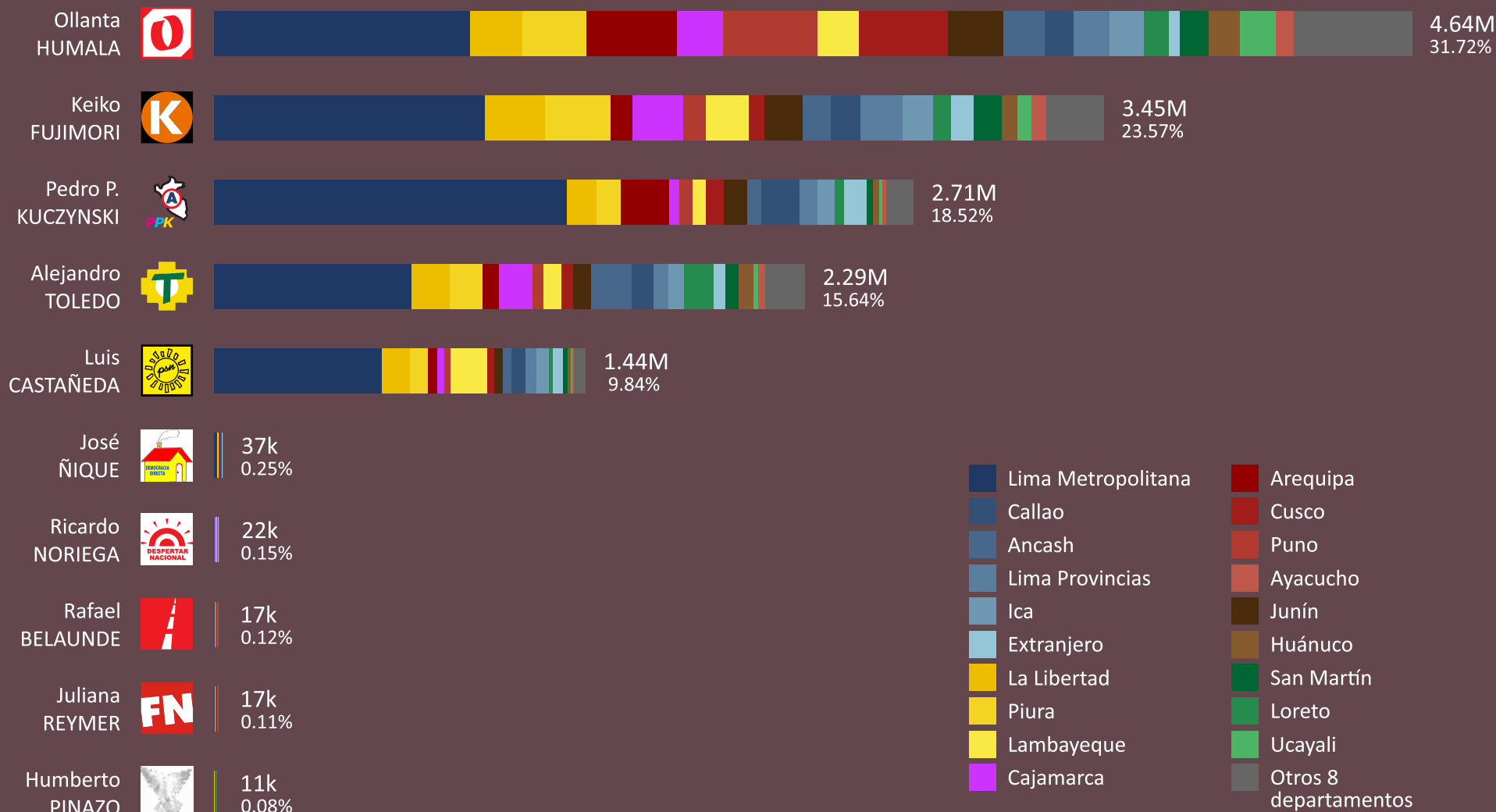
Elección Presidencial 2001. Resultados Primera Vuelta



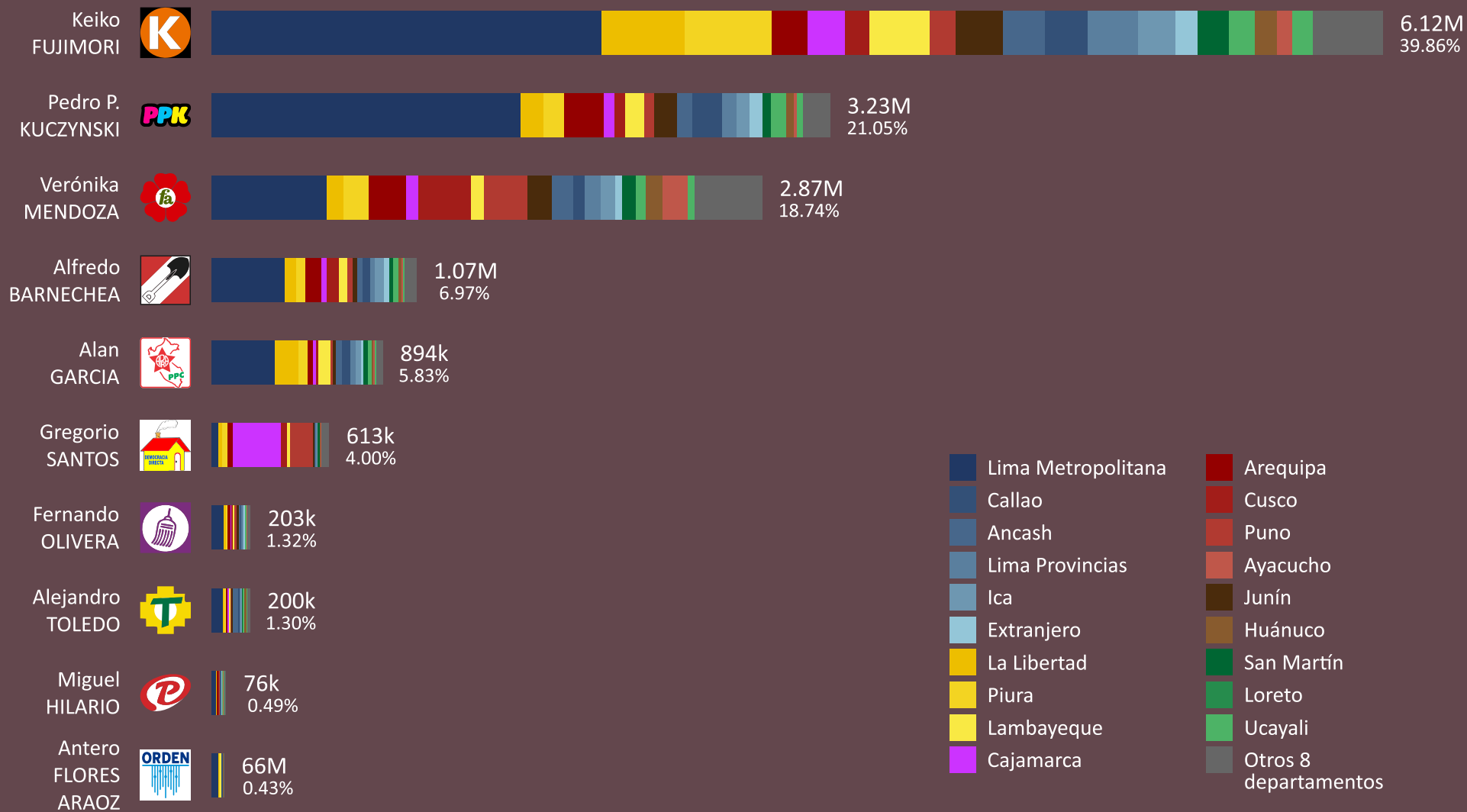
Elección Presidencial 2006. Resultados Primera Vuelta



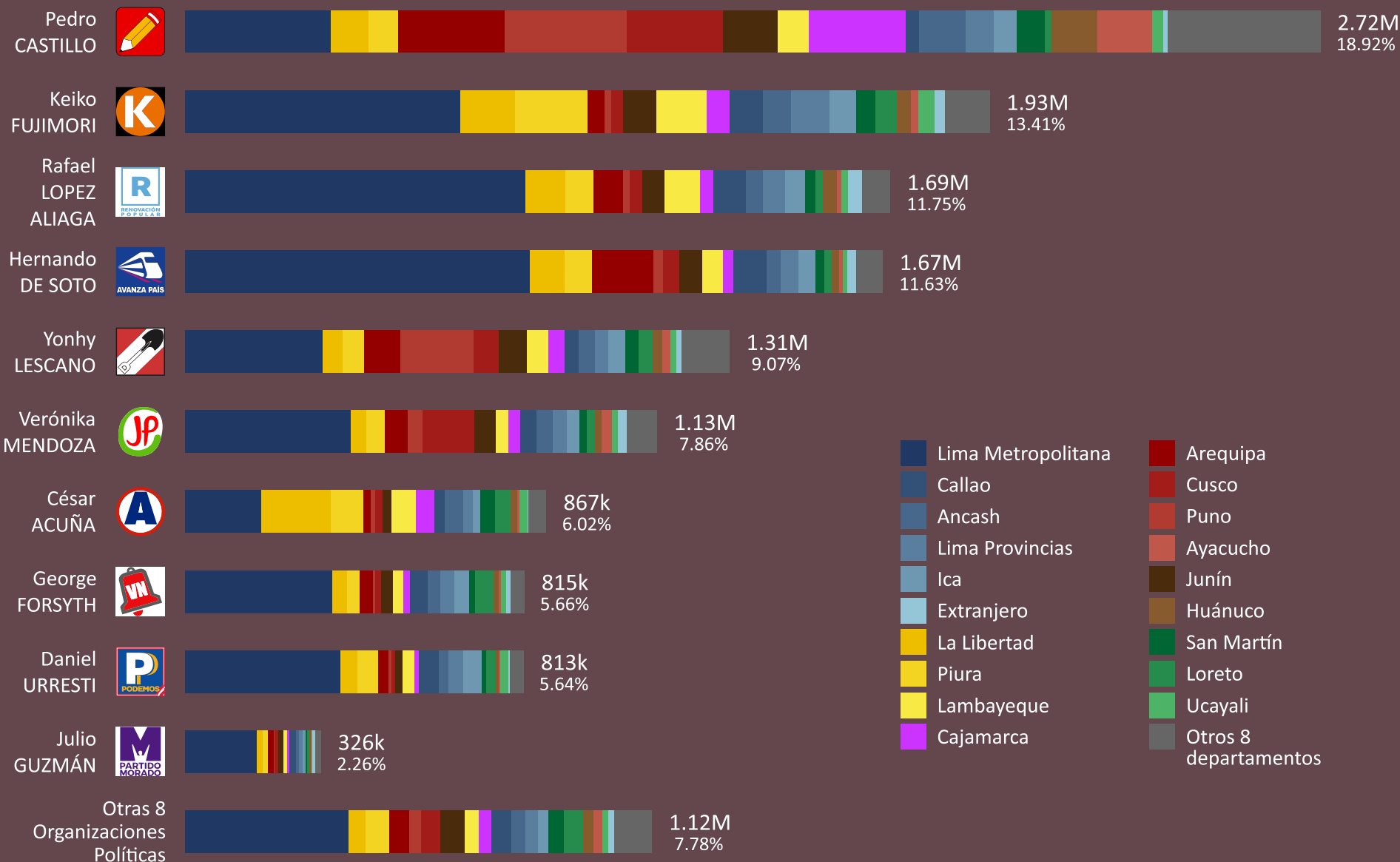
Elección Presidencial 2011. Resultados Primera Vuelta



Elección Presidencial 2016. Resultados Primera Vuelta

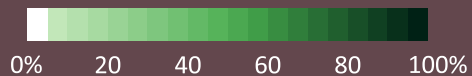
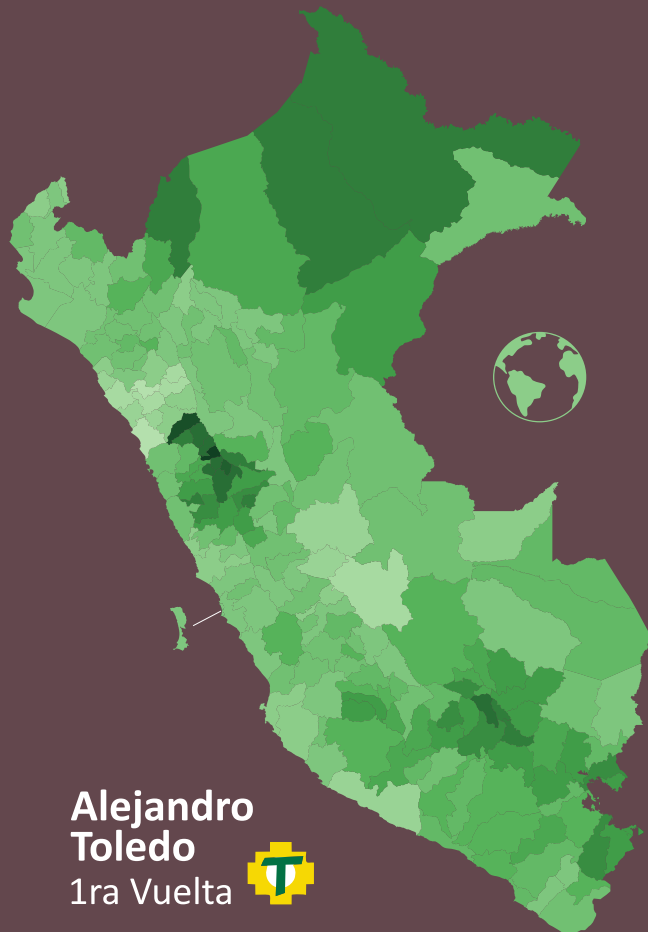


Elección Presidencial 2021. Resultados Primera Vuelta



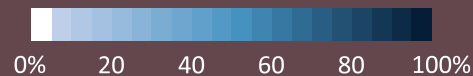
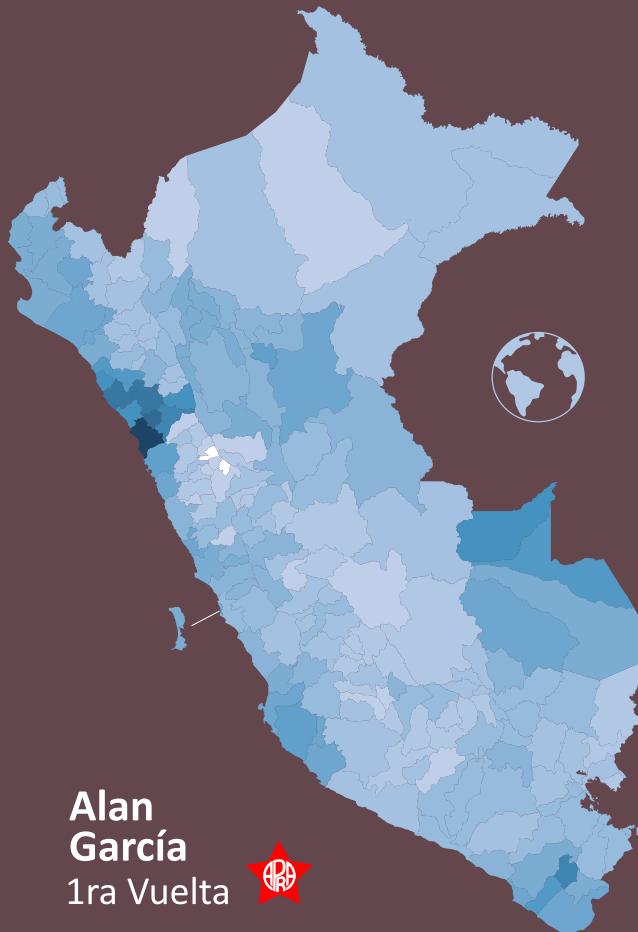
Elección Presidencial 2001. Porcentaje de Votos Válidos

Distribución Geográfica



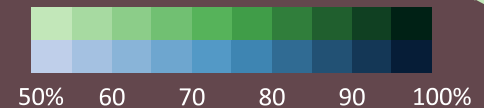
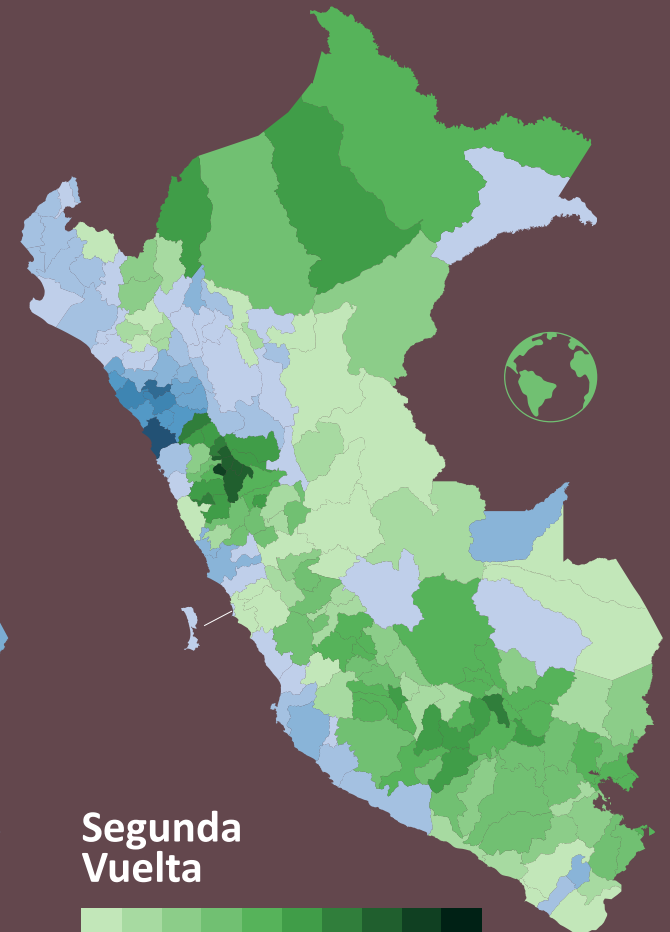
Máximo
Mariscal Luzuriaga (Ancash) 86%

Mínimo
Virú (La Libertad) 10%



Máximo
Virú (La Libertad) 80%

Mínimo
Antonio Raimondi (Ancash) 4%

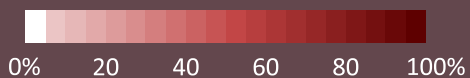
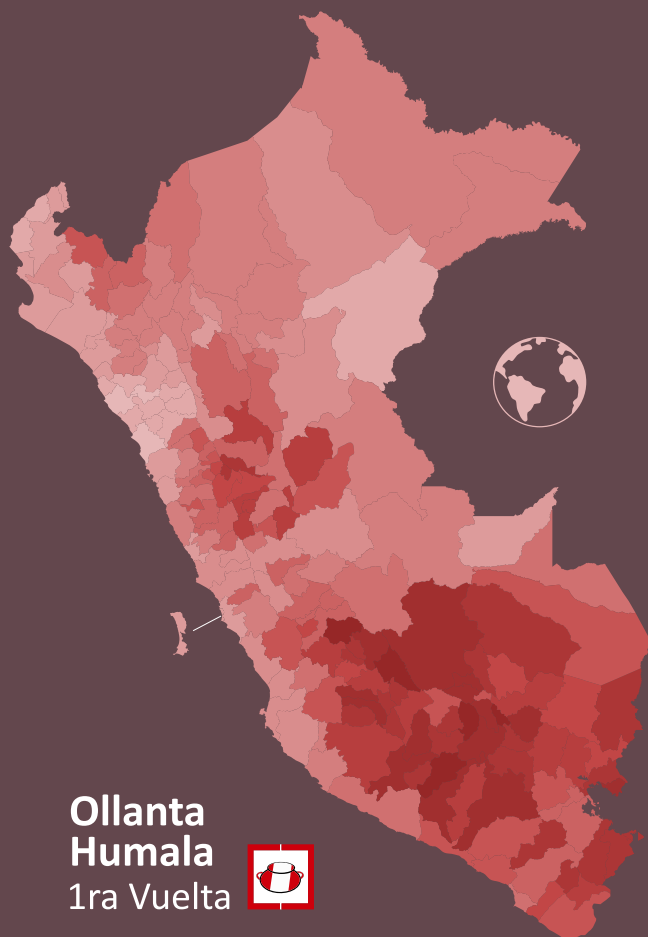


Máximo Alejandro Toledo
Asunción (Ancash) 90%

Máximo Alan García
Virú (La Libertad) 89%

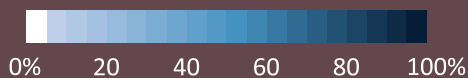
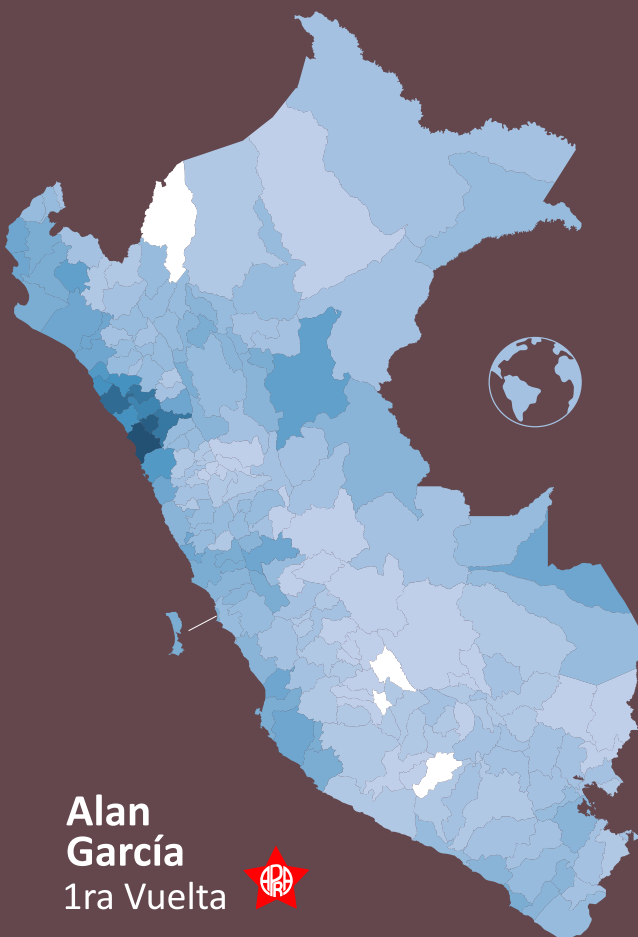
Elección Presidencial 2006. Porcentaje de Votos Válidos

Distribución Geográfica



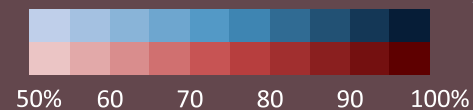
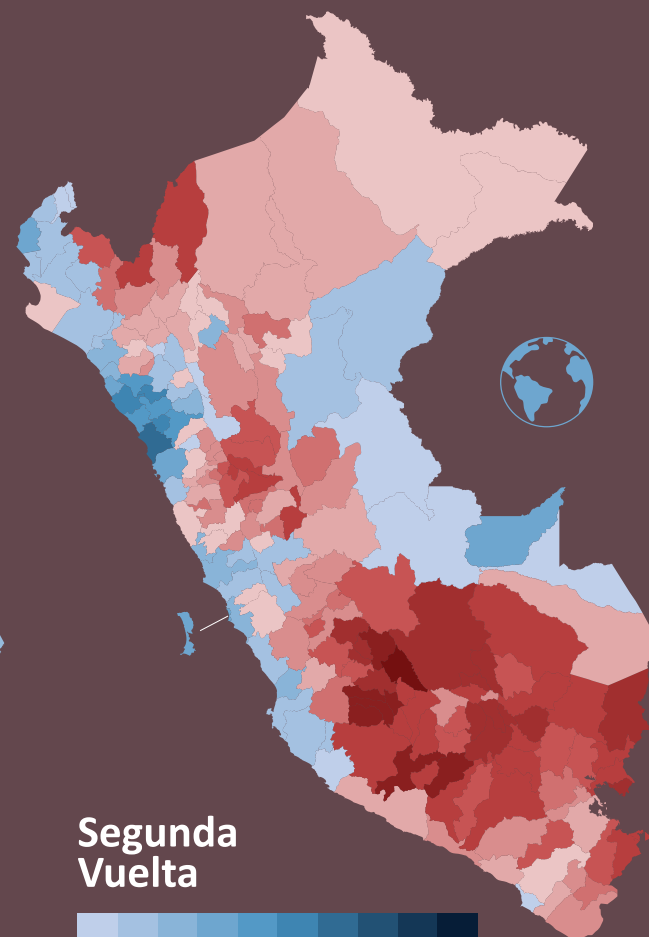
Máximo
Cotabambas (Apurímac) 75%

Mínimo
Virú (La Libertad) 13%



Máximo
Virú (La Libertad) 75%

Mínimo
La Mar (Ayacucho) 3%

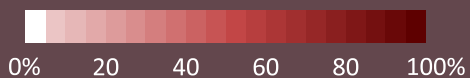
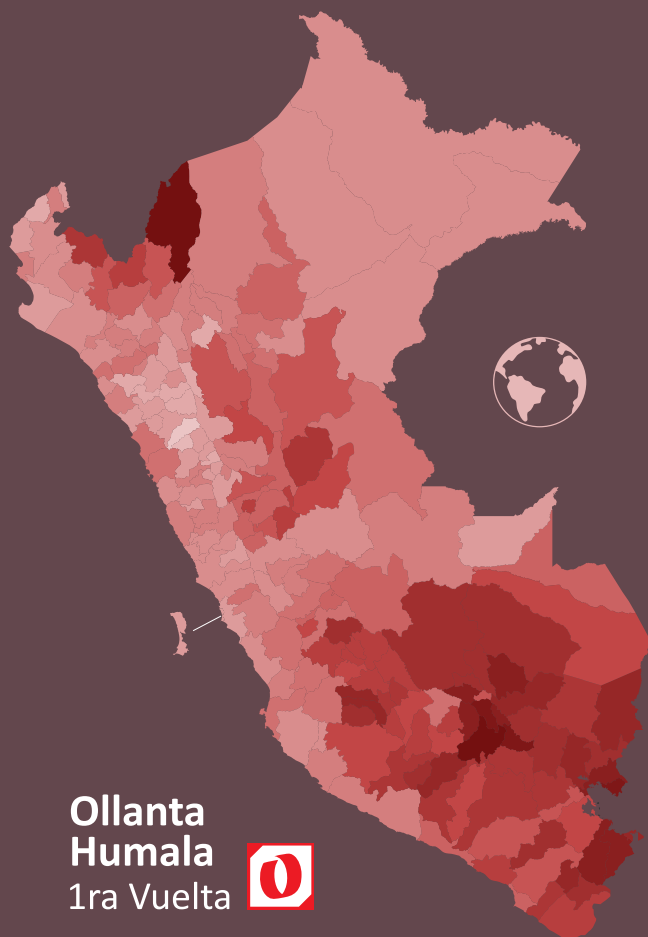


Máximo Alan García
Virú (La Libertad) 82%

Máximo Ollanta Humala
La Mar (Ayacucho) 91%

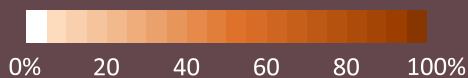
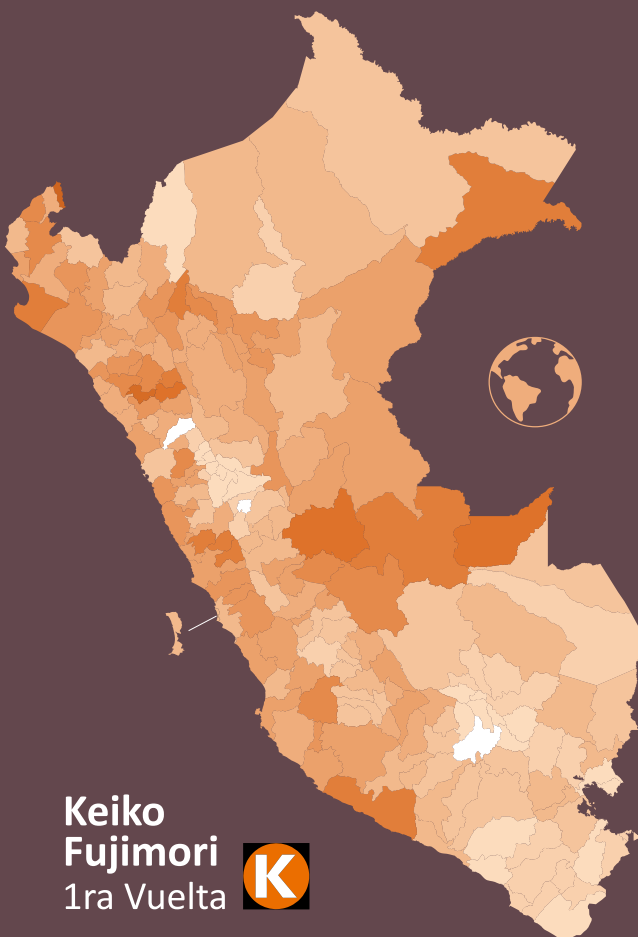
Elección Presidencial 2011. Porcentaje de Votos Válidos

Distribución Geográfica



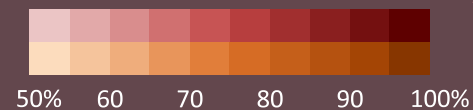
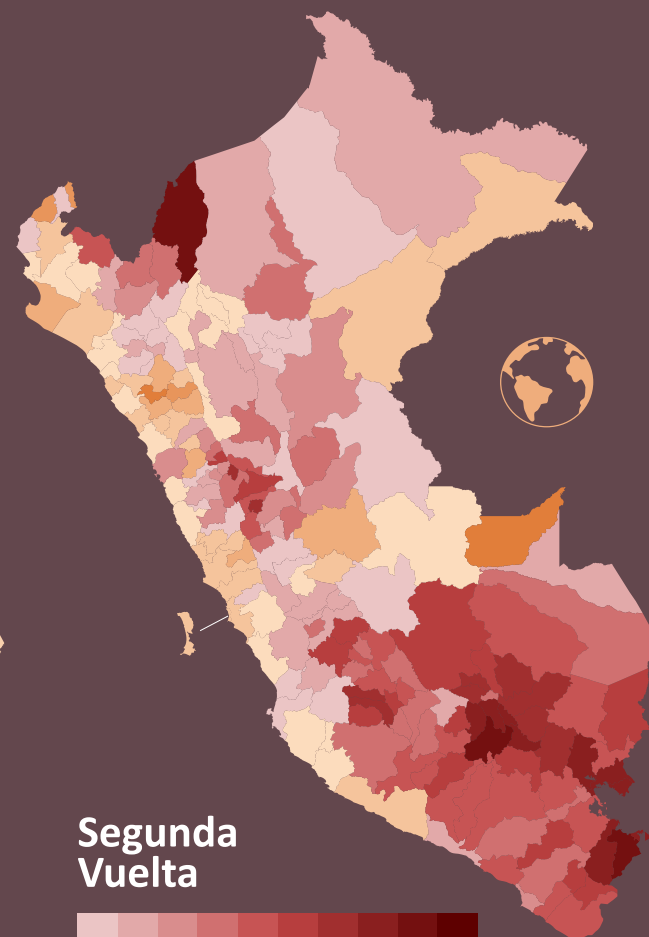
Máximo
Condorcanqui (Amazonas) 88%

Mínimo
Pallasca (Ancash) 6%



Máximo
Zarumilla (Tumbes) 62%

Mínimo
Chumbivilcas (Cusco) 3%

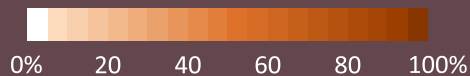
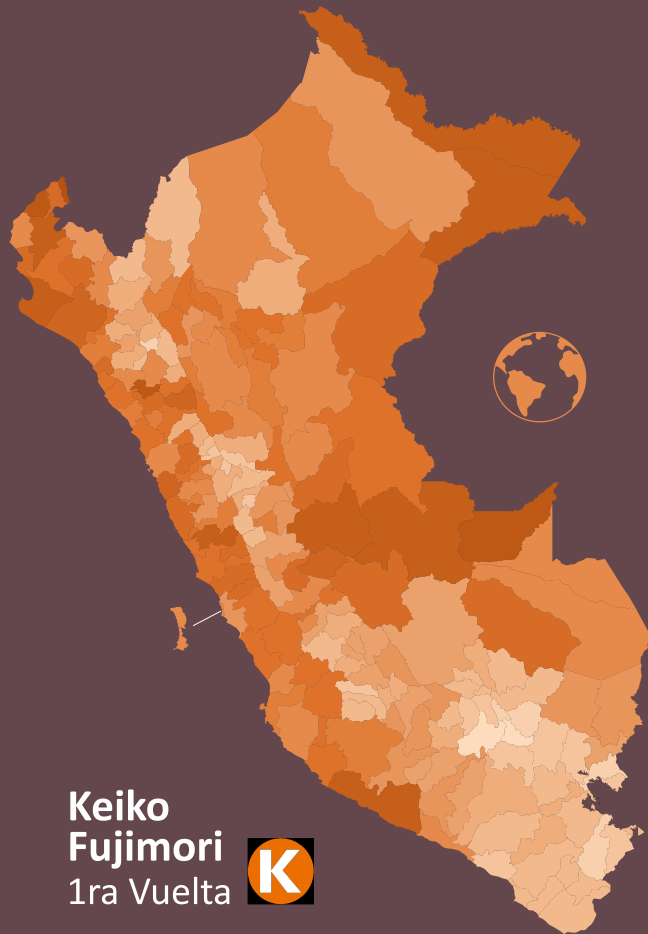


Máximo Ollanta Humala
Chumbivilcas (Cusco) 94%

Máximo Keiko Fujimori
Gran Chimú (La Libertad) 72%

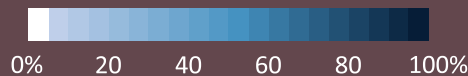
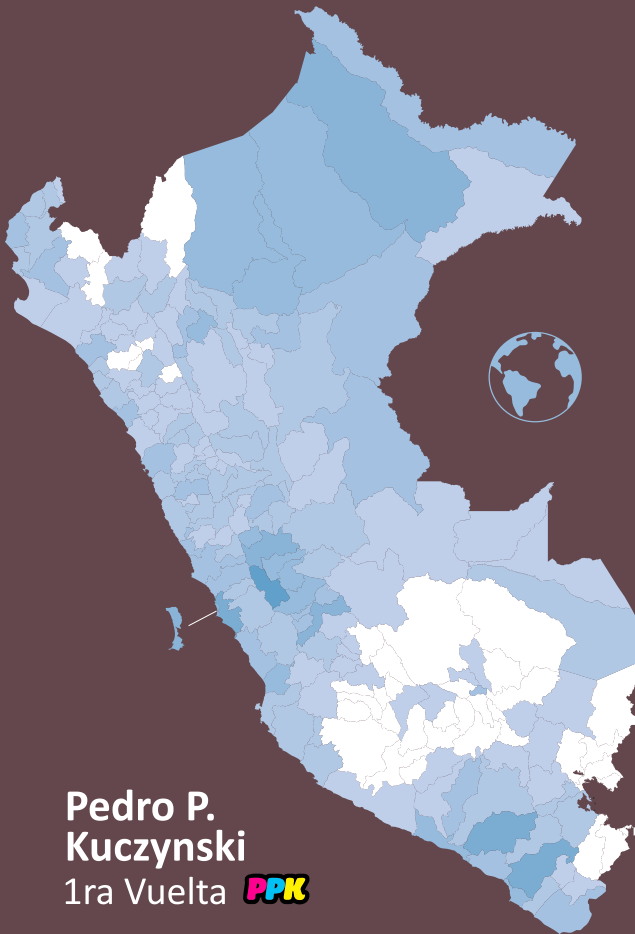
Elección Presidencial 2016. Porcentaje de Votos Válidos

Distribución Geográfica



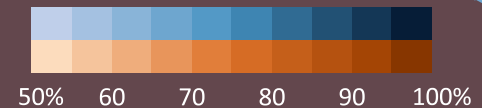
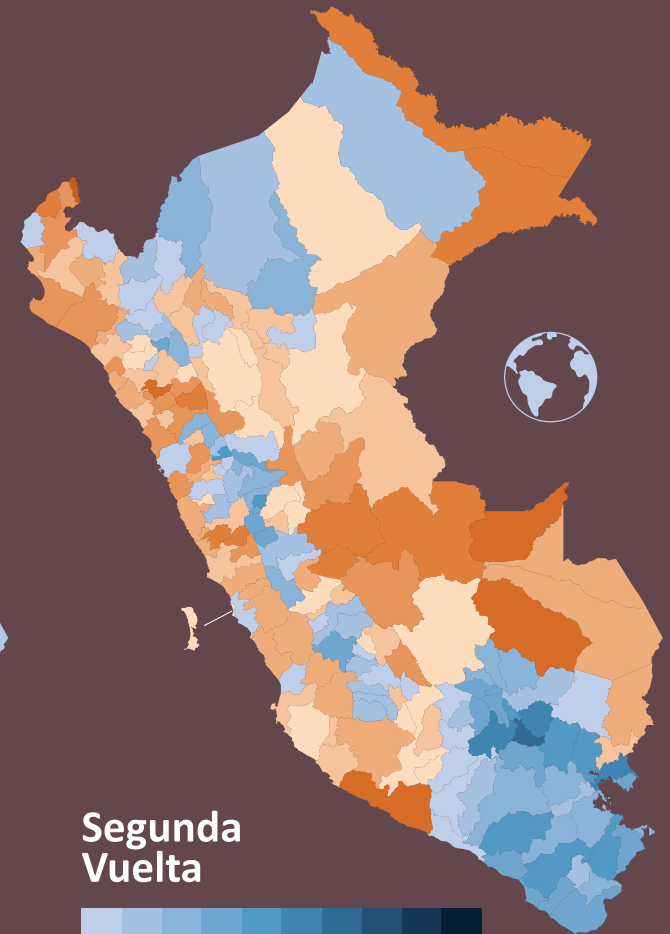
Máximo
Zarumilla (Tumbes) 78%

Mínimo
Chumbivilcas (Cusco) 7%



Máximo
Yauli (Junín) 43%

Mínimo
Condorcanqui (Amazonas) 1%

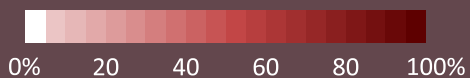
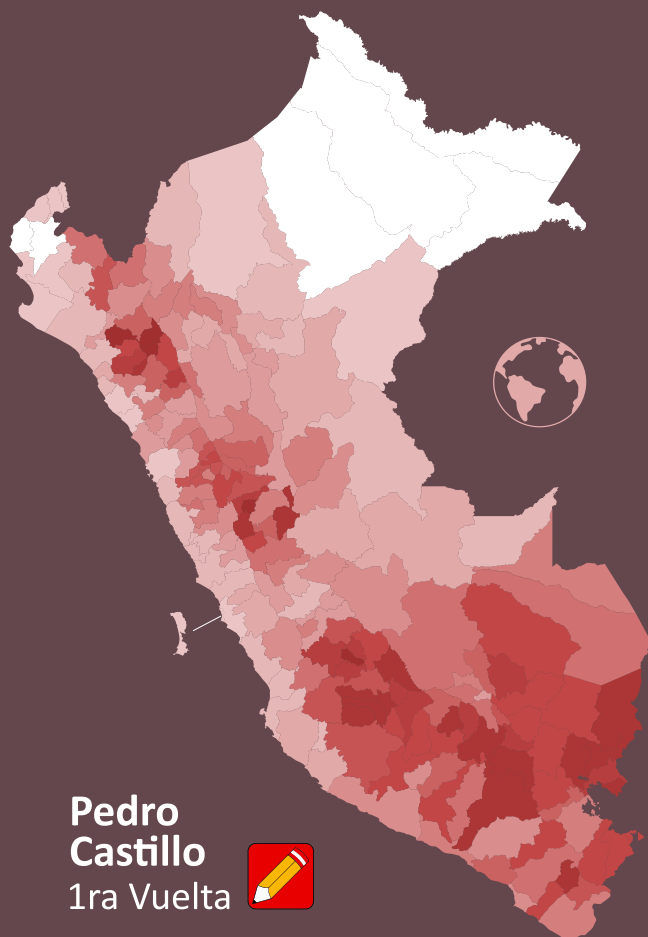


Máximo Pedro P. Kuczynski
Canas (Cusco) 83%

Máximo Keiko Fujimori
Zarumilla (Tumbes) 82%

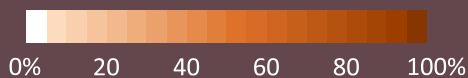
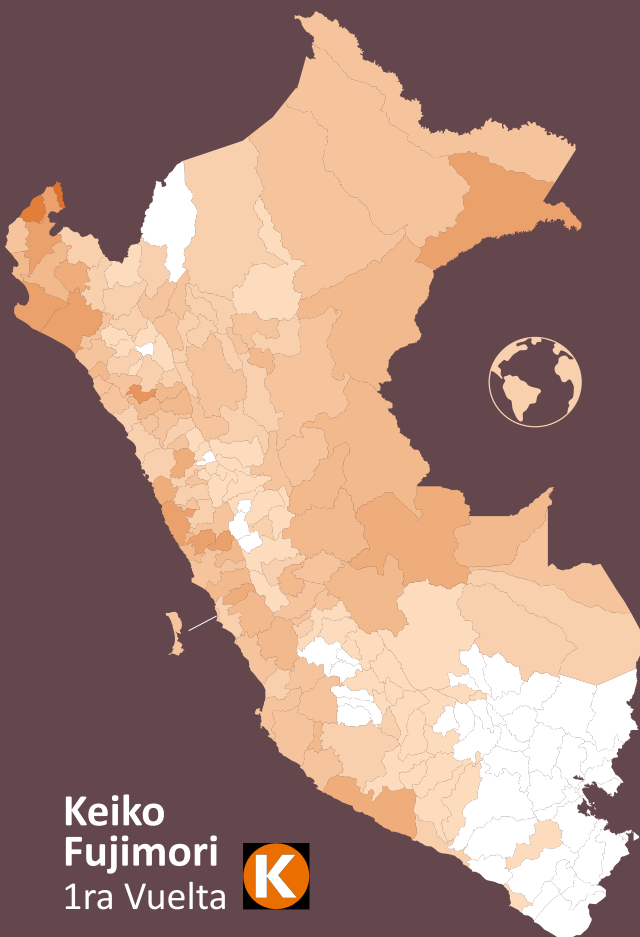
Elección Presidencial 2021. Porcentaje de Votos Válidos

Distribución Geográfica



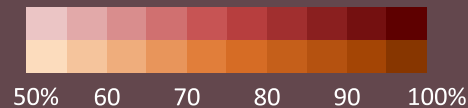
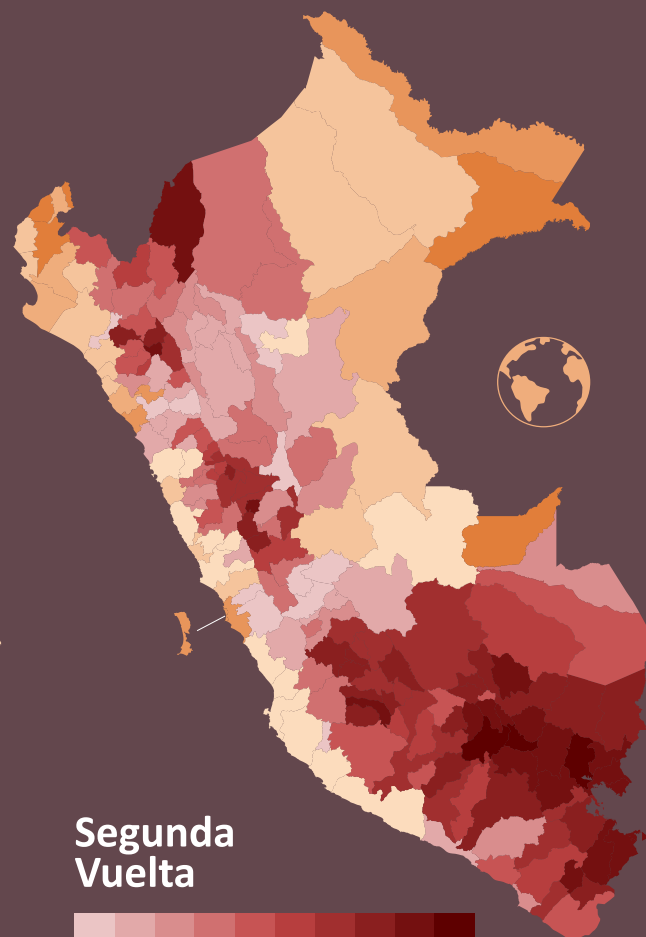
Máximo
Hualgayoc (Cajamarca) 70%

Mínimo
Putumayo (Loreto) 1%



Máximo
Zarumilla (Tumbes) 50%

Mínimo
Azángaro (Puno) 1%



Máximo Pedro Castillo
Chumbivilcas (Cusco) 96%

Máximo Keiko Fujimori
Purús (Ucayali) 74%

Segunda Vuelta Presidencial. Resultados Históricos

2021

Pedro CASTILLO



8.84M
50.13%

Keiko FUJIMORI



8.79M
49.87%

2016

Pedro P. KUCZYNSKI



8.60M
50.12%

Keiko FUJIMORI



8.56M
49.88%

2011

Ollanta HUMALA



7.94M
51.45%

Keiko FUJIMORI



7.49M
48.55%

2006

Alan GARCIA



6.97M
52.63%

Ollanta HUMALA



6.27M
47.37%

2001

Alejandro TOLEDO



5.55M
53.08%

Alan GARCIA

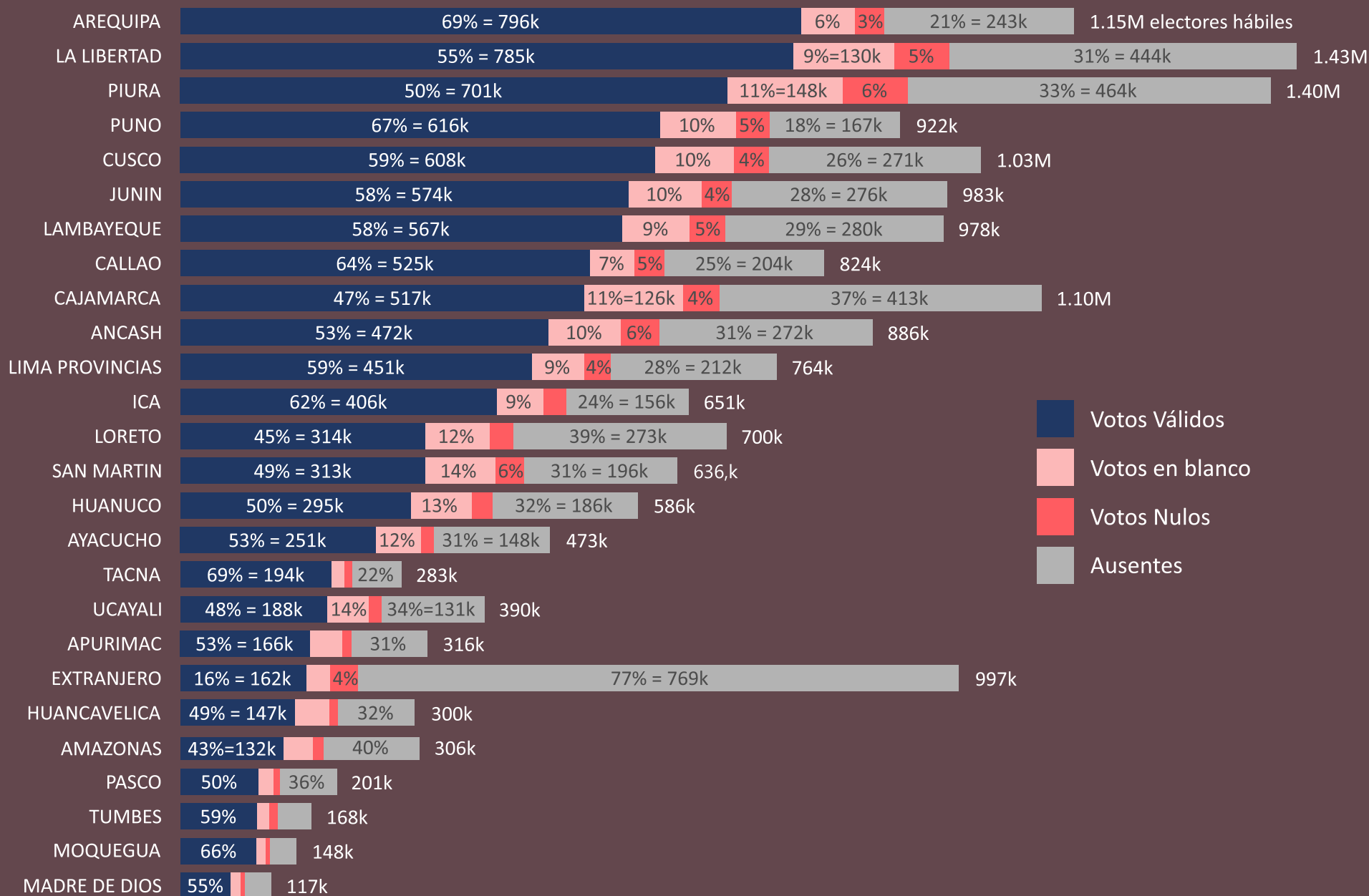


4.90M
46.92%

- Lima Metropolitana
- Callao
- Ancash
- Lima Provincias
- Ica
- Extranjero
- La Libertad
- Piura
- Lambayeque
- Tumbes
- Arequipa
- Cusco
- Puno
- Ayacucho
- Apurímac
- Tacna
- Huancavelica
- Moquegua
- Cajamarca
- Junín
- Huánuco
- Pasco
- San Martín
- Loreto
- Ucayali
- Amazonas
- Madre de Dios

* Circunscripciones ordenadas por votos aportados a cada candidato, de mayor a menor.

Tipos de Voto y Ausentismo en Elección Presidencial 2021



Elección Congresal. Distribución Histórica de Escaños Por Organización Política



Elección Congresal. Distribución Histórica de Escaños Por Circunscripción Electoral

El Congreso de la República está constituido por 130 escaños a partir del año 2011 (Ley N° 29402). A cada circunscripción electoral le corresponde un escaño, y los escaños restantes son distribuidos por el Jurado Nacional de Elecciones en forma proporcional al número de electores, con excepción de las circunscripciones de Lima Provincias y Peruanos Residentes en el Extranjero, cuyos escaños totales ya están definidos en cuatro y dos respectivamente (Ley N° 31032 y Ley N° 29402). Para que los partidos políticos o alianzas electorales accedan al procedimiento de distribución de escaños deben haber alcanzado al menos el 5% del total de votos válidos a nivel nacional o al menos siete representantes en más de una circunscripción electoral (R.J. N° 376-2015-J/ONPE). La distribución de escaños se realiza mediante el Método de la Cifra Repartidora (art. 30° de la Ley Orgánica de Elecciones). Luego de definirse el número de escaños que tendrá cada organización política en cada circunscripción, se determinan a los representantes según los votos obtenidos por cada candidato dentro de su lista (art. 31° de la Ley Orgánica de Elecciones).

Amazonas

Proceso Electoral	Total de Escaños	Escaños obtenidos por OP más votadas	
		1°	2°
EG2021	2	1	1
ECE2020	2	1	1
EG2016	2	2	
EG2011	2	1	1
EG2006	2	1	1
EG2001	2	1	1

Ancash

Proceso Electoral	Total de Escaños	Escaños obtenidos por OP más votadas en la circunscripción				
		1°	2°	3°	4°	5°
EG2021	5	2	1	1	1	1
ECE2020	5	2	1	1	1	1
EG2016	5	3	1	1		
EG2011	5	2	1	1	1	1
EG2006	5	2	2	1		
EG2001	5	3	2			

Apurímac

Proceso Electoral	Total de Escaños	Escaños obtenidos por OP más votadas	
		1°	2°
EG2021	2	2	
ECE2020	2	1	1
EG2016	2	1	1
EG2011	2	1	1
EG2006	2	2	
EG2001	2	1	1 UPP

Elección Congresal. Distribución Histórica de Escaños Por Circunscripción Electoral

Arequipa

Proceso Electoral	Total de Escaños	Escaños obtenidos por Organizaciones Políticas más votadas en la circunscripción					
		1°	2°	3°	4°	5°	6°
EG2021	6	3	1	1	1		
ECE2020	6	2	1	1	1	1	
EG2016	6	2	2	1	1		
EG2011	6	3	1	1	1		
EG2006	5	3	1	1			
EG2001	5	2	1	1	1		

Ayacucho

Proceso Electoral	Total de Escaños	Escaños obtenidos por OP más votadas en la circunscripción		
		1°	2°	3°
EG2021	3	3		
ECE2020	3	2	1	
EG2016	3	2	1	
EG2011	3	2	1	
EG2006	3	3		
EG2001	3	2	1	

Cajamarca

Proceso Electoral	Total de Escaños	Escaños obtenidos por Organizaciones Políticas más votadas en la circunscripción					
		1°	2°	3°	4°	5°	6°
EG2021	6	3	1	1	1		
ECE2020	6	2	1	1	1	1	
EG2016	6	0	4	1	1		
EG2011	6	3	2	1			
EG2006	5	2	1	1	1		
EG2001	5	2	1	1	1		

Callao

Proceso Electoral	Total de Escaños	Escaños obtenidos por OP más votadas en la circunscripción				
		1°	2°	3°	4°	5°
EG2021	4	1	1	1	1	
ECE2020	4	1	1	0	1	1
EG2016	4	3	1			
EG2011	4	1	1	1	1	
EG2006	4	2	1	1		
EG2001	4	2	2			

Elección Congresal. Distribución Histórica de Escaños Por Circunscripción Electoral

Cusco

Proceso Electoral	Total de Escaños	Escaños obtenidos por Organizaciones Políticas más votadas en la circunscripción						
		1°	2°	3°	4°	5°	6°	7°
EG2021	5	2	1	1	1			
ECE2020	5	0	1	1	0	1	1	1
EG2016	5	2	1	1	1			
EG2011	5	5						
EG2006	5	4	1					
EG2001	5	2	1 UPP	1	1			

Huancavelica

Proceso Electoral	Total de Escaños	Escaños obtenidos por OP más votadas en la circunscripción		
		1°	2°	3°
EG2021	2	1	1	
ECE2020	2	1	0	1
EG2016	2	1	1	
EG2011	2	1	1	
EG2006	2	2		
EG2001	2	1	1	

Huánuco

Proceso Electoral	Total de Escaños	Escaños obtenidos por OP más votadas en la circunscripción		
		1°	2°	3°
EG2021	3	2	1	
ECE2020	3	2	1	
EG2016	3	2	1	
EG2011	3	1	1	1
EG2006	3	2	1	
EG2001	3	2	1	

Elección Congresal. Distribución Histórica de Escaños Por Circunscripción Electoral

Ica

Proceso Electoral	Total de Escaños	Escaños obtenidos por OP más votadas en la circunscripción			
		1°	2°	3°	4°
EG2021	4	1	1	1	1
ECE2020	4	1	1	1	1
EG2016	4	3	1		
EG2011	4	2	2		
EG2006	4	2	1	1	
EG2001	4	1	1	1	1 UPP

Junín

Proceso Electoral	Total de Escaños	Escaños obtenidos por Organizaciones Políticas más votadas en la circunscripción						
		1°	2°	3°	4°	5°	6°	7°
EG2021	5	2	1	1	0	1		
ECE2020	5	0	1	1	1	1	0	1
EG2016	5	3	1	1				
EG2011	5	2	2	1				
EG2006	5	2	1	1	1			
EG2001	5	2	1	1	1			

La Libertad

Proceso Electoral	Total de Escaños	Escaños obtenidos por Organizaciones Políticas más votadas en la circunscripción						
		1°	2°	3°	4°	5°	6°	7°
EG2021	7	2	1	1	1	1	1	
ECE2020	7	2	0	1	1	1	1	1
EG2016	7	4	2	1				
EG2011	7	2	1	1	1	1	1	
EG2006	7	5	0	1	1			
EG2001	7	5	1	1				

Elección Congresal. Distribución Histórica de Escaños Por Circunscripción Electoral

Lambayeque

Proceso Electoral	Total de Escaños	Escaños obtenidos por Organizaciones Políticas más votadas en la circunscripción					
		1°	2°	3°	4°	5°	6°
EG2021	5	1	1	1	1	1	
ECE2020	5	1	0	1	1	1	1
EG2016	5	3	1	1			
EG2011	5	1	1	1	1	1	
EG2006	5	2	1	1	1		
EG2001	5	2	2	1			

Lima

Proceso Electoral	Total de Escaños	Escaños obtenidos por Organizaciones Políticas más votadas en la circunscripción										
		1°	2°	3°	4°	5°	6°	7°	8°	9°	10°	11°
EG2021	33	6	5	4	3	3	3	3	2	0	2	2
ECE2020	36	8	6	5	5	4	3	0	0	2	2	1
EG2016	36	15	10	3	3	3	2					
EG2011	36	9	8	7	6	4	2					
EG2006	35	8	8	7	6	3	2	1				
EG2001	35	12	7	6	4	3	1	1	1			

* Antes de la creación de las circunscripciones electorales de Lima Provincias (2009) y de Peruanos Residentes en el Extranjero (2020), estas conformaban el distrito electoral de Lima.

Elección Congresal. Distribución Histórica de Escaños Por Circunscripción Electoral

Lima Provincias

Proceso Electoral	Total de Escaños	Escaños obtenidos por OP más votadas en la circunscripción			
		1°	2°	3°	4°
EG2021	4	2	1	1	
ECE2020	4	1	1	1	1
EG2016	4	4			
EG2011	4	2	2		

* Circunscripción electoral creado en el año 2009 mediante Ley N° 29403.

Loreto

Proceso Electoral	Total de Escaños	Escaños obtenidos por OP más votadas en la circunscripción				
		1°	2°	3°	4°	5°
EG2021	4	1	1	0	1	1
ECE2020	4	2	1	1		
EG2016	4	3	1			
EG2011	4	2	1	1		
EG2006	3	1	1	1		
EG2001	3	2	1			

Madre de Dios

Proceso Electoral	Total de Escaños	Escaños obtenidos por OP más votadas	
		1°	2°
EG2021	1	1	
ECE2020	1	0	1
EG2016	1	1	
EG2011	1	1	
EG2006	1	1	
EG2001	1	1	

Moquegua

Proceso Electoral	Total de Escaños	Escaños obtenidos por OP más votadas	
		1°	2°
EG2021	2	2	
ECE2020	2	1	1
EG2016	2	1	1
EG2011	2	1	1
EG2006	2	1	1
EG2001	2	1	1

Elección Congresal. Distribución Histórica de Escaños Por Circunscripción Electoral

Pasco

Proceso Electoral	Total de Escaños	Escaños obtenidos por OP más votadas	
		1°	2°
EG2021	2	1	1
ECE2020	2	1	1
EG2016	2	2	
EG2011	2	1	1
EG2006	2	1	1
EG2001	2	1	1

Piura

Proceso Electoral	Total de Escaños	Escaños obtenidos por Organizaciones Políticas más votadas en la circunscripción						
		1°	2°	3°	4°	5°	6°	7°
EG2021	7	3	2	1	1			
ECE2020	7	3	1	1	1	1		
EG2016	7	5	1	1				
EG2011	7	3	3	1				
EG2006	6	3	2	1				
EG2001	6	3	1	1	1			

Puno

Proceso Electoral	Total de Escaños	Escaños obtenidos por OP más votadas en la circunscripción				
		1°	2°	3°	4°	5°
EG2021	5	3	2			
ECE2020	5	2	1	1	0	1
EG2016	5	3	2			
EG2011	5	3	1	1		
EG2006	5	3	1	1		
EG2001	5	3	1	1		

Residentes en el Extranjero

Proceso Electoral	Total de Escaños	Escaños obtenidos por OP más votadas	
		1°	2°
EG2021	2	1	1

* Circunscripción electoral creada en el año 2020 mediante Ley N° 31032.

Elección Congresal. Distribución Histórica de Escaños Por Circunscripción Electoral

San Martín

Proceso Electoral	Total de Escaños	Escaños obtenidos por OP más votadas en la circunscripción			
		1°	2°	3°	4°
EG2021	4	1	1	1	1
ECE2020	4	2	1	1	
EG2016	4	3	1		
EG2011	4	2	2		
EG2006	3	1	1	1	
EG2001	3	1	1	1	

Tacna

Proceso Electoral	Total de Escaños	Escaños obtenidos por OP más votadas	
		1°	2°
EG2021	2	2	
ECE2020	2	1	1
EG2016	2	1	1
EG2011	2	2	
EG2006	2	1	1
EG2001	2	1	1

Tumbes

Proceso Electoral	Total de Escaños	Escaños obtenidos por OP más votadas	
		1°	2°
EG2021	2	2	
ECE2020	2	1	1
EG2016	2	2	
EG2011	2	1	1
EG2006	2	1	1
EG2001	2	1	1 UPP

Ucayali

Proceso Electoral	Total de Escaños	Escaños obtenidos por OP más votadas en la circunscripción		
		1°	2°	3°
EG2021	3	1	1	1
ECE2020	2	1	1	
EG2016	2	2		
EG2011	2	1	1	
EG2006	2	1	1	
EG2001	2	1	1	

Representantes ante el Parlamento Andino

A partir del año 2006, el Estado Peruano elige a sus cinco representantes ante el Parlamento Andino mediante elección popular, para la cual se toma en cuenta un único distrito electoral nacional. La distribución de escaños se realiza mediante la cifra repartidora entre las organizaciones que alcanzaron al menos el 5% de votos válidos, para que luego se determinen los representantes según el voto preferencial obtenido por cada candidato (Ley N° 28360 Ley de Elecciones de Representantes ante el Parlamento Andino). En la práctica, siempre han obtenido un escaño los número uno de las listas al Parlamento Andino correspondientes a las tres organizaciones políticas con más votos en la elección presidencial.

	Parlamentario	OP	#	Parlamentario	OP	#	Parlamentario	OP	#	Parlamentario	OP	#	Parlamentario	OP	#
<u>EG2021</u>	Javier Arce		1	Luis Galarreta		1	Gustavo Pacheco		1	Juan Carlos Ramírez		1	Leslye Lazo		1
<u>EG2016</u>	Rolando Sousa		1	Mario Zúñiga		2	Jorge Luis Romero		3	Alan Fairlie		1	Mariano González		1
<u>EG2011</u>	Luis Adrianzén		1	Hilaria Supa		2	Rafael Rey		1	Javier Reátegui		1	Hildebrando Tapia		1
<u>EG2006</u>	Juan Mariátegui		1	Elsa Malpartida		2	Wilbert Bendeزú		1	Rosa León		2	Rafael Rey		1

OP : Organización Política

: Número con el cual postuló el candidato

La Barrera Electoral para la Distribución de Escaños Congressales

- Partidos o alianzas que superaron la barrera electoral
- Partidos que no superaron la barrera electoral

2021 Barrera: 5% de Votos Válidos ó 7 escaños			
#	Organización Política	%VV	Escaños
01	Perú Libre	13.41	37
02	Fuerza Popular	11.34	24
03	Renovación Popular	9.33	13
04	Acción Popular	9.02	16
05	Alianza para el Progreso	7.54	15
06	Avanza País	7.54	7
07	Juntos por el Perú	6.59	5
08	Somos Perú	6.13	5
09	Podemos Perú	5.83	5
10	Partido Morado	5.42	3
11	Victoria Nacional	4.96	0
12	FREPAP	4.58	0
13	Unión por el Perú	2.07	0
14	Partido Popular Cristiano	1.65	0
15	Partido Nacionalista	1.52	0
16	Frente Amplio	1.05	0
17	Democracia Directa	0.78	0
18	Renacimiento Unido Nacional	0.76	0
19	Perú Patria Segura	0.43	0
20	Contigo	0.05	0

2020 Barrera: 5% de Votos Válidos ó 7 escaños			
#	Organización Política	%VV	Escaños
01	Acción Popular	10.26	25
02	Podemos Perú	8.38	11
03	FREPAP	8.38	15
04	Alianza para el Progreso	7.96	22
05	Partido Morado	7.40	9
06	Fuerza Popular	7.31	15
07	Unión por el Perú	6.77	13
08	Frente Amplio	6.16	9
09	Somos Perú	6.05	11
10	Juntos por el Perú	4.80	0
11	Partido Popular Cristiano	3.99	0
12	Democracia Directa	3.68	0
13	Perú Libre	3.40	0
14	Partido Aprista Peruano	2.72	0
15	Avanza País	2.52	0
16	Perú Patria Segura	2.37	0
17	Vamos Perú	2.10	0
18	Renacimiento Unido Nacional	1.79	0
19	Solidaridad Nacional	1.49	0
20	Perú Nación	1.39	0
21	Contigo	1.07	0

2016 Barrera: 5% de Votos Válidos ó 7 escaños			
#	Organización Política	%VV	Escaños
01	Fuerza Popular	36.34	73
02	Peruanos por el Cambio	16.46	18
03	Frente Amplio	13.94	20
04	Alianza para el Progreso	9.23	9
05	Alianza Popular	8.31	5
06	Acción Popular	7.20	5
07	Democracia Directa	4.33	0
08	Perú Posible	2.35	0
09	Frente Esperanza	1.15	0
10	Orden	0.56	0
11	Progresando Perú	0.12	0

2011 Barrera: 5% de Votos Válidos ó 7 escaños			
#	Organización Política	%VV	Escaños
01	Gana Perú	25.27	47
02	Fuerza 2011	22.97	37
03	Perú Posible	14.83	21
04	Alianza por el Gran Cambio	14.42	12
05	Alianza Solidaridad Nacional	10.22	9
06	APRA	6.43	4
07	Cambio Radical	2.71	0
08	Fonavistas del Perú	1.32	0
09	Fuerza Social	0.84	0
10	Adelante	0.33	0
11	Fuerza Nacional	0.29	0
12	Despertar Nacional	0.24	0
13	Justicia, Tecnología, Ecología	0.14	0

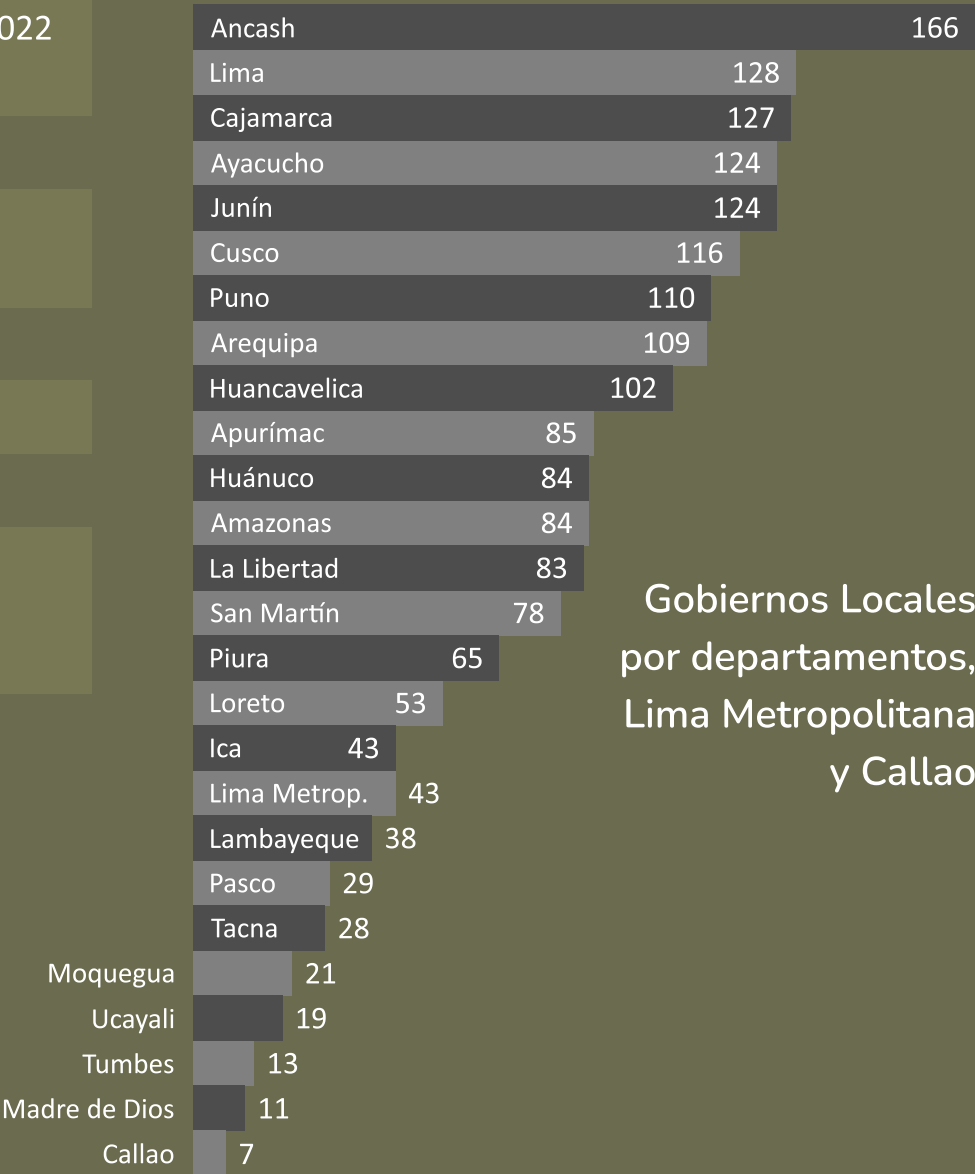
2006 Barrera: 4% de Votos Válidos ó 5 escaños			
#	Organización Política	%VV	Escaños
01	Unión por el Perú	21.15	45
02	APRA	20.59	36
03	Unidad Nacional	15.33	17
04	Alianza por el Futuro	13.09	13
05	Frente de Centro	7.07	5
06	Perú Posible	4.11	2
07	Restauración Nacional	4.02	2
08	Alianza para el Progreso	2.31	0
09	Frente Independiente Moralizador	1.46	0
10	Fuerza Democrática	1.43	0
11	Justicia Nacional	1.41	0
12	Partido Socialista	1.25	0
13	Movimiento Nueva Izquierda	1.24	0
14	Avanza País	1.14	0
15	Concertación Descentralista	0.85	0
16	FREPAP	0.79	0
17	Renacimiento Andino	0.70	0
18	Con Fuerza Perú	0.66	0
19	Perú Ahora	0.43	0
20	Reconstrucción Democrática	0.27	0
21	Proyecto País	0.20	0
22	Resurgimiento Peruano	0.19	0
23	Y Se Llama Perú	0.19	0
24	Progresems Perú	0.13	0



4 ELECCIONES REGIONALES y MUNICIPALES

Ficha Técnica de las ERM2022













Procesos Electorales	Elecciones Regionales Municipales 2022 Segunda Elección Regional 2022
Ámbito	Nacional
Fecha de elección	ERM2022 2 de octubre de 2022 SER2022 4 de diciembre de 2022
Electores hábiles	24'760062
Mesas de sufragio	84,323
Locales de votación	11,299
Organizaciones políticas	1 alianza electoral 12 partidos políticos 114 movimientos regionales
Autoridades electas	25 gobernadores regionales 23 vicegobernadores 342 consejeros regionales 196 alcaldes provinciales 1,714 regidores provinciales 1,682 alcaldes distritales 8,974 regidores distritales
Nulidad de elecciones	12 distritos



Gobiernos Locales
por departamentos,
Lima Metropolitana
y Callao













Listas Inscritas vs Listas Fuera de Carrera por Partido Político en las ERM2022

Listas/Fórmulas presentadas para ERM2022 que quedaron **fuera de carrera**



	Fórmulas Gobernador y Vicegobernador	Listas Elección Consejeros Regionales	Total	Listas Elección Municipal Provincial	Total	Listas Elección Municipal Distrital	Total
	20	18	20	123	130	852	890
	20	22	23	129	135	901	931
	10	10	11	40	42	159	166
	16	16	18	66	74	339	358
	7	10	10	54	57	331	362
	13	15	16	96	111	641	711
	10	11	13	61	71	400	451
	3	4	5	21	22	71	73
	7	8	10	56	63	323	352
	5	5	9	56	61	372	395
	4	7	9	55	68	324	413
	1	3	3	5	12	40	47

Candidatos Inscritos vs Candidatos Fuera de Carrera por Partido Político en las ERM2022

Candidatos presentados para ERM2022 que quedaron fuera de carrera

	Candidatos a Gobernador Regional			Candidatos a Alcalde Provincial			Candidatos a Alcalde Distrital			Candidatos a Otros Cargos		
			Total			Total			Total			Total
	20		20	113	17	130	789	101	890	6049		6720
	20	3	23	118	17	135	838	93	931	6430		7053
	10	1	11	37	5	42	143	23	166	1613	296	1909
	16	2	18	59	15	74	301	57	358	2794	656	3450
	13	3	16	87	24	111	594	117	711	4374	1070	5444
	7	3	10	50	13	63	294	58	352	2529	556	3085
	7	3	10	45	12	57	298	64	362	2655	472	3127
	10	3	13	50	21	71	355	96	451	2896	787	3683
	5	4	9	48	13	61	337	58	395	2596	539	3135
	3	2	5	14	8	22	48	25	73	851	177	1028
	4	5	9	49	19	68	283	130	413	2377	921	3298
	1	2	3	3	9	12	21	26	47	390	272	662

Equipos Regionales con Mejor Desempeño en Organización e Inscripción de Candidatos en las ERM2022

 Fuera de carrera  Circunscripciones sin lista de candidatos

		Circunscripciones Ganadas					
		Listas de candidatos a Gobiernos Locales	Candidatos a alcaldes de Gobiernos Locales	Candidatos a otros cargos	Gobierno Regional	Alcaldías Provinciales	Alcaldías Distritales
Más de 100 municipios	Región						
Unidad Cívica Lima	Lima	125	122	683	1	4	30
Ayni	Huancavelica	101	96	531	1	4	40
Agua	Ayacucho	125	117	656		5	49
Agua	Huancavelica	92	89	487		2	23
Sierra y Selva Contigo Junín	Junín	113	107	618	1	5	38
50 - 100 municipios							
Alianza para el Progreso	Loreto	53	52	344		1	8
Somos Perú	Loreto	53	51	347	1	3	11
Victoria Amazonense	Amazonas	84	82	451		4	30
Trabajo más Trabajo	La Libertad	81	80	519		6	28
Somos Perú	San Martín	77	73	453	1	3	18
Menos de 50 municipios							
Contigo Callao	Callao	7	7	84		1	5
Avanza País	Madre de Dios	11	11	78	1	1	3
Renovación Popular	Callao	7	7	78			6
Somos Perú	Pasco	29	28	174	1	2	5
Alianza para el Progreso	Ica	43	41	275		2	14
Lima Metropolitana							
Somos Perú	Lima Metropolitana	43	40	446			6
Podemos Perú	Lima Metropolitana	41	37	441			8
Renovación Popular	Lima Metropolitana	40	39	419		1	12
Alianza para el Progreso	Lima Metropolitana	42	38	417			9
Frente de la Esperanza	Lima Metropolitana	35	30	341			0

Paridad de Género Horizontal en Fórmulas Regionales en las ERM2022

✓ **Cumplieron** con Paridad Horizontal en la **presentación** de solicitudes de inscripción

	Total de Fórmulas Presentadas dentro del plazo	Fórmulas encabezadas por			Fórmulas Invertidas	Inversión de Fórmulas menos votadas	Fórmulas Afectadas
		Hombre	Mujer				
	23	12	11	✓	Ninguna	-	0
	20	10	10	✓	Ninguna	-	0
	11	6	5	✓	Amazonas	Sí	1
	5	3	2	✓	Huánuco Tumbes	Sólo Huánuco	2
	18	9	9	✓	Arequipa Tacna	Sí	2
	10	5	5	✓	Ancash Cusco	Sí	2

Según el Reglamento sobre Competencias del JNE en Elecciones Internas para las ERM2022, para cumplir con la Paridad Horizontal a escala nacional, los partidos políticos podían optar por **invertir el orden** de los candidatos a gobernador y vicegobernador de las listas que ganaron la elección interna con menos votos.

Paridad de Género Horizontal en Fórmulas Regionales en las ERM2022

✗ **No cumplieron** con Paridad Horizontal en **presentación** de solicitudes de inscripción

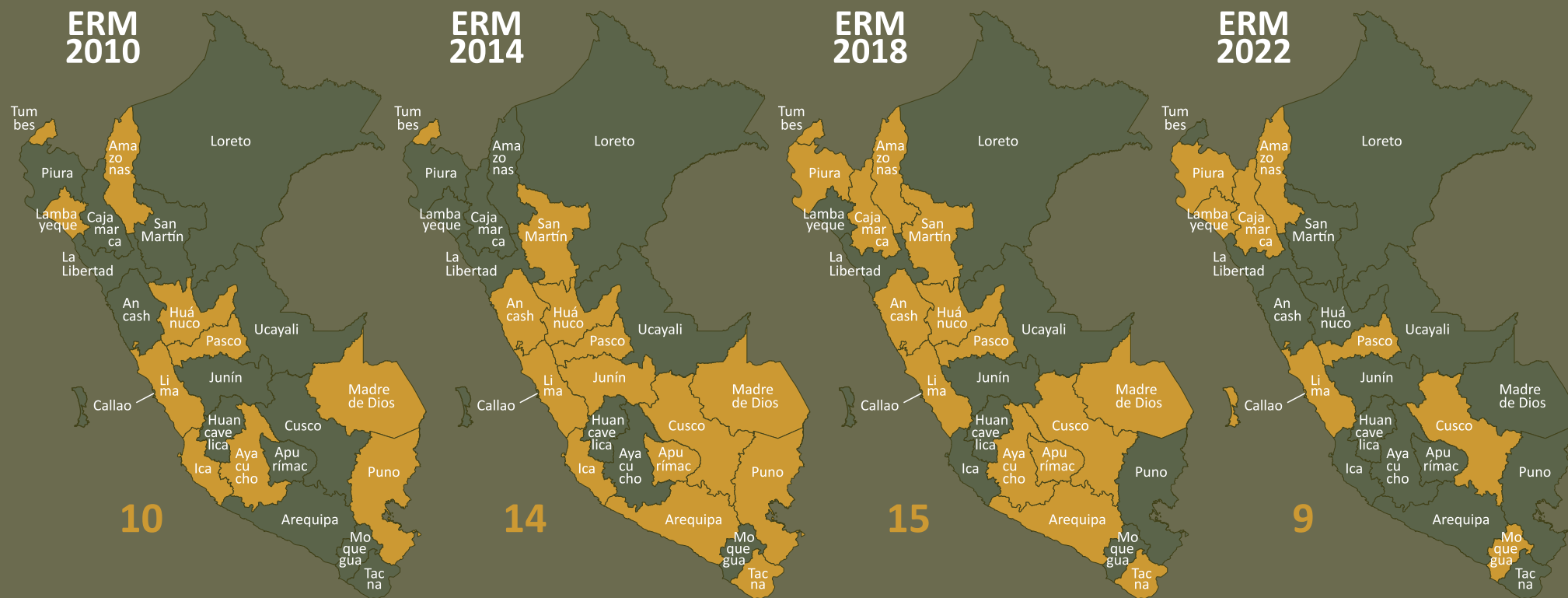


Cumplimiento de Paridad Horizontal **después** de **observaciones** a solicitudes de inscripción

	Total de Fórmulas Presentadas dentro del plazo	Fórmulas encabezadas por			Fórmulas Invertidas		Fórmulas encabezadas por		Fórmulas Invertidas	Inversión de Fórmulas menos votadas	Improcedentes por Paridad Horizontal	Fórmulas Afectadas	
		Hombre	Mujer				Hombre	Mujer					
	13	8	5	✗	Ninguna		7	6	✓	Lambayeque	No	La Libertad	2
	3	3	0	✗	Ninguna		2	1	✓	Lambayeque	No	Callao Lambayeque	2
	10	6	4	✗	Ninguna		6	4	✗	Ninguna	-	Ica La Libertad Lambayeque	3
	8	6	2	✗	Moquegua		4	4	✓	Apurímac Madre de Dios	Sí	Junín Madre de Dios	4
	14	9	5	✗	Piura		7	7	✓	Lambayeque Loreto	Sólo Lambayeque	La Libertad Huánuco	5
	8	7	1	✗	Tumbes		5	3	✗	Arequipa Moquegua	No	Callao Moquegua Lambayeque Tumbes	5

Fórmulas Afectadas = Fórmulas Invertidas + Fórmulas Improcedentes

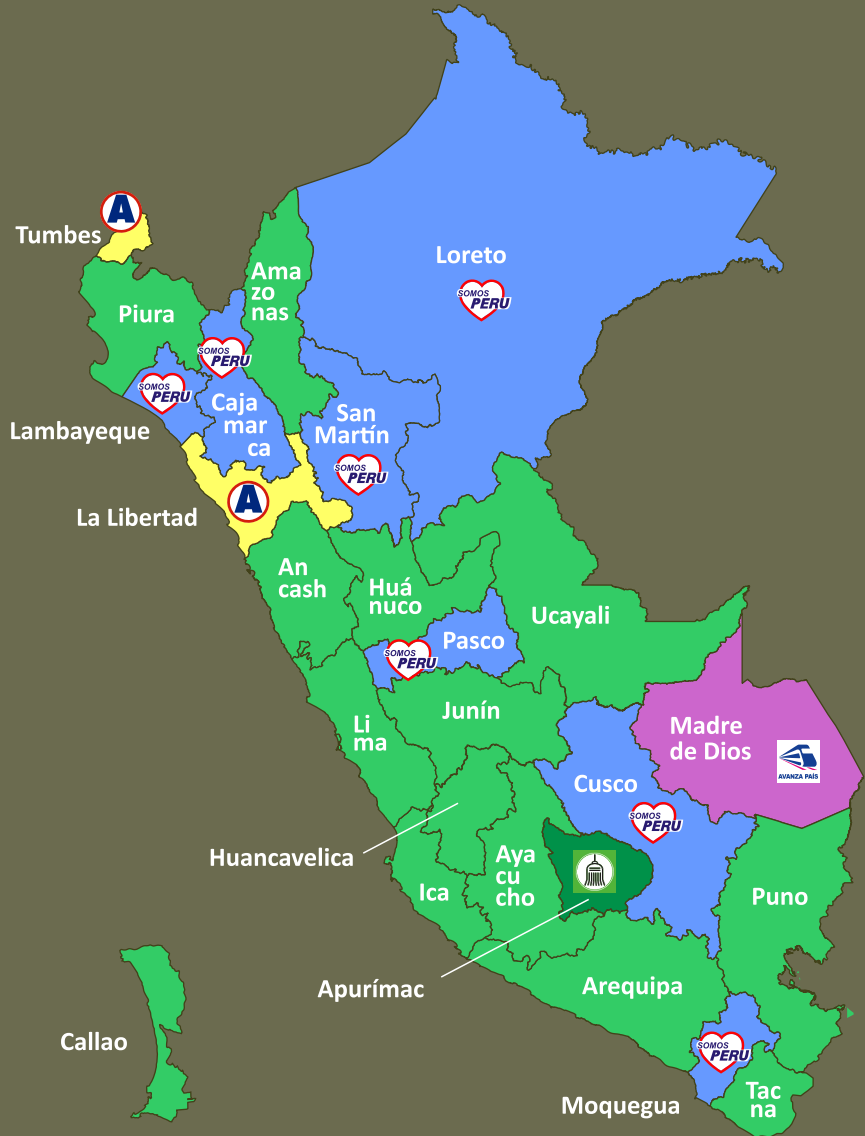
Segundas Vueltas en la Elección de Gobernador Regional



Lima y **Pasco** son los dos únicos departamentos que tuvieron segunda vuelta en todas las elecciones de Gobernador Regional desde la incorporación de este mecanismo en el año 2009 (Ley N° 29470).

Gobiernos Regionales 2023-2026

por Organización Política



Partidos Políticos
11 regiones

Somos Perú (7)
Cajamarca
Cusco
Lambayeque
Loreto
Moquegua
Pasco
San Martín

Alianza para el Progreso (2)
La Libertad
Tumbes

Frente de la Esperanza 2021 (1)
Apurímac

Avanza País (1)
Madre de Dios

Movimientos Regionales 14 regiones

Amazonas	Sentimiento Amazonense Regional
Ancash	Alianza Gobierno Unidad y Acción - AGUA
Arequipa	Yo Arequipa
Ayacucho	Movimiento Regional Wari Llaqta
Callao	Movimiento Regional MAS Callao
Huancavelica	Movimiento Regional Ayni
Huánuco	M. Independiente Regional Mi Buen Vecino
Ica	Uno por Ica
Junín	M. Regional Sierra y Selva Contigo Junín
Lima	M. Regional Unidad Cívica Lima
Piura	Contigo Región
Puno	Reforma y Honradez por más Obras (Alianza Electoral)
Tacna	M. Independiente Regional Fuerza Tacna
Ucayali	M. Independiente Regional Cambio Ucayalino

Municipalidades Provinciales 2023-2026 ganadas por Partidos Políticos con mejores resultados



28

Ancash

C. F. Fitzcarrald
Huari
Pallasca

Apurímac

Antabamba

Cajamarca

Contumaza
Hualgayoc
Jaén
San Ignacio
San Miguel

Cusco

Acomayo
Canas
Chumbivilcas
Paruro
Paucartambo
Quispicanchi
Urubamba

La Libertad

Trujillo

Lambayeque

Ferreñafe

Lima

Oyón

Loreto

Alto Amazonas
Maynas
Putumayo

Moquegua

Ilo

Pasco

Oxapampa
Pasco

San Martín

Bellavista
Mariscal Cáceres
San Martín



17

Ancash

Carhuaz
Mariscal Luzuriaga
Yungay

Apurímac

Abancay

Cajamarca

Cutervo
San Pablo
Santa Cruz

Huánuco

Lauricocha

Ica

Chincha
Nazca

La Libertad

Ascope
Gran Chimú

Lima

Cajatambo

Loreto

Loreto

Moquegua

Mariscal Nieto

San Martín

Huallagaa

Tumbes

Zarumilla



10

Huánuco

Dos de Mayo
Huacaybamba
Huamalíes
Leoncio Prado

Lambayeque

Lambayeque

Madre de Dios

Tambopata

San Martín

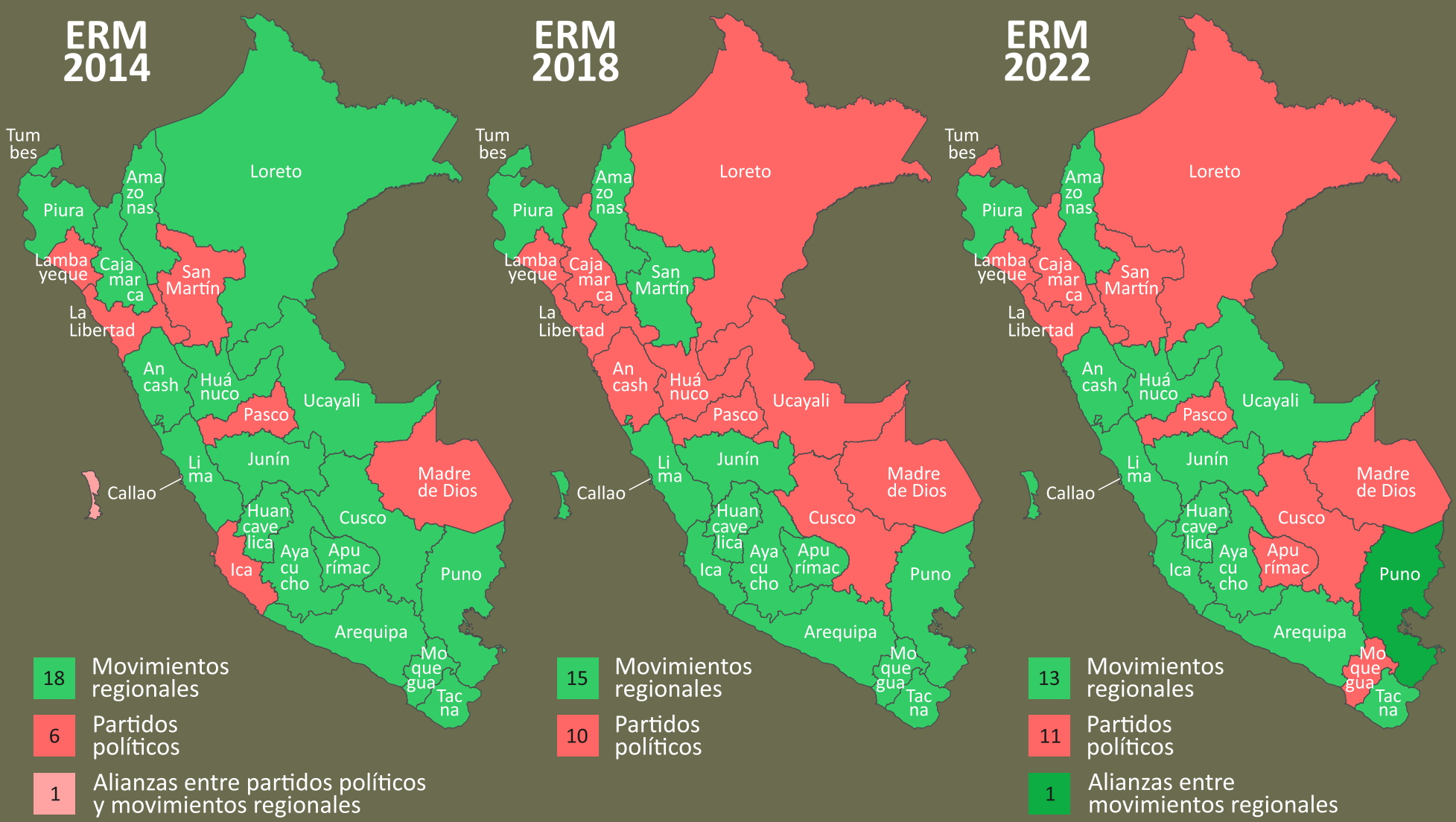
Lamas
Picota
Rioja

Tacna

Jorge Basadre

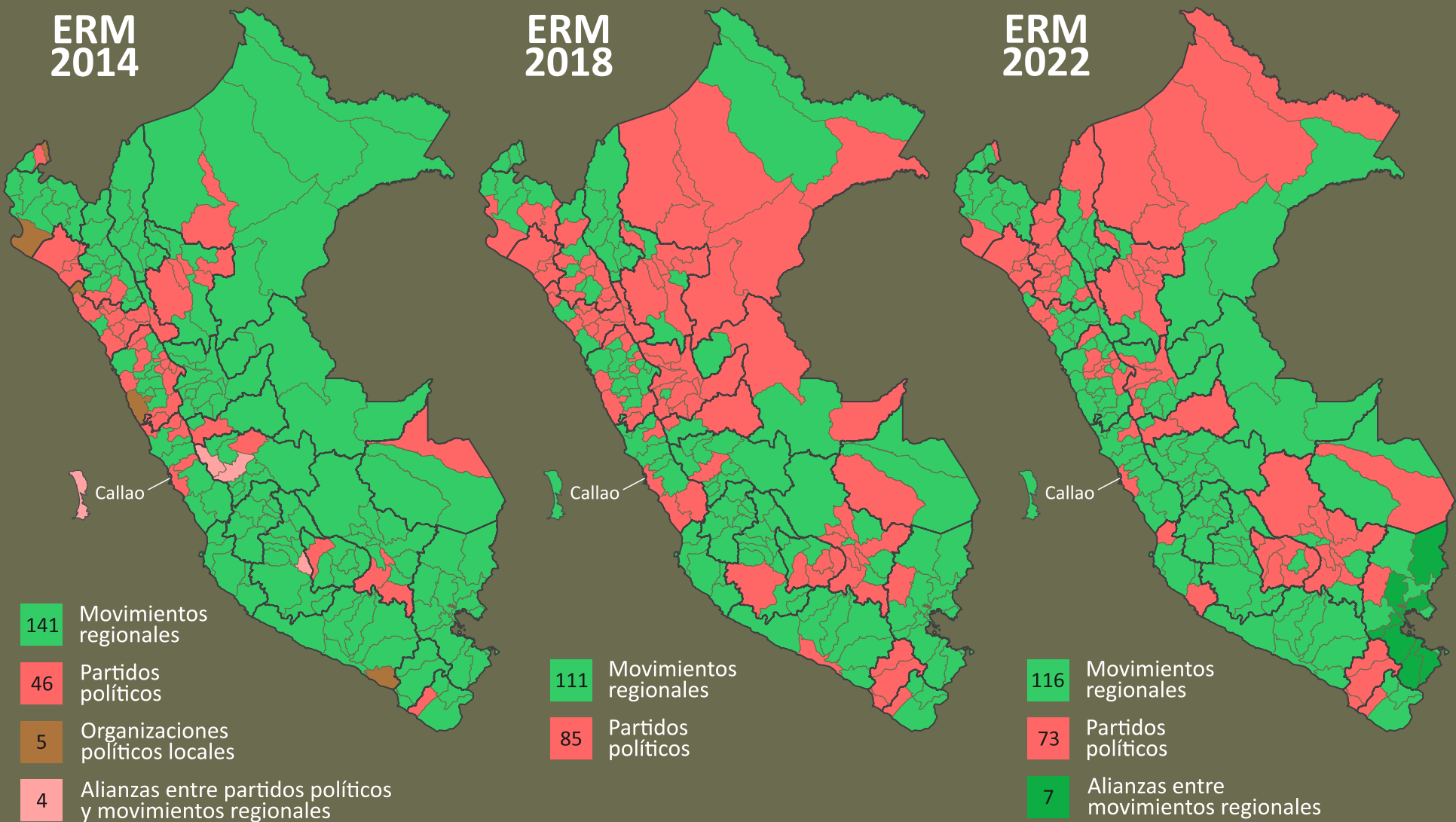
Gobiernos Regionales

Por Tipo de Organización Política ganadora



Alcaldías Provinciales

Por Tipo de Organización Política ganadora



* Se considera en este grupo ERM2014 a las provincias de Condorcanqui (Amazonas), Purús (Ucayali), y Putumayo (Loreto) que eligieron a sus autoridades en el año 2015

Gobernadores Regionales Reelegidos para el periodo 2023-2026

Organización Política:
Sentimiento
Amazonense Regional
Periodos anteriores:
2015-2018
% Votos Válidos:
1ra vuelta: 23.92%
2da vuelta: 51.56%



Guillermo
HORNA

Organización Política:
Alianza para el Progreso
Periodos anteriores:
2015-2018
% Votos Válidos:
34.50%

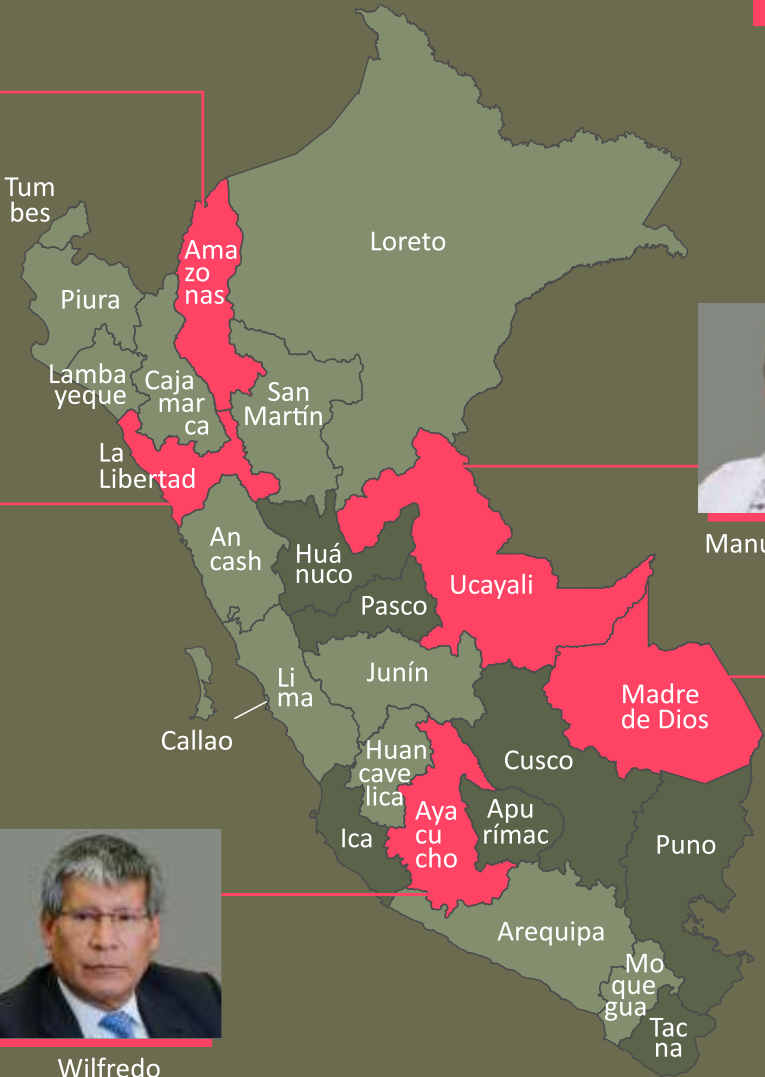


César
ACUÑA

Organización Política:
M.R. Wari Llaqta
Periodos anteriores:
2011-2014
2015-2018
% Votos Válidos:
46.79%



Wilfredo
OSCORIMA



5

Gobernadores regionales **reelegidos**
para el periodo 2023-2026

13

Regiones tuvieron gobernadores
reelegidos en periodos anteriores

7

Regiones nunca han tenido
gobernadores regionales reelegidos



Manuel
GAMBINI

Organización Política:
M.I.R. Cambio Ucayalino
Periodos anteriores:
2015-2018
% Votos Válidos:
37.75%



Luis
OTSUKA

Organización Política:
Avanza País - Partido
de Integración Social
Periodos anteriores:
2015-2018
% Votos Válidos:
31.81%

Alcaldes Provinciales Reelegidos para el periodo 2023-2026

Organización Política
Avanza País
Periodos anteriores
2003-2006 2007-2010
2011-2014
% Votos Válidos
18.74%



Percy RAMOS

LAMBAYEQUE
Lambayeque

Organización Política
Alianza para el Progreso
Periodos anteriores
2003-2006 2007-2010
2011-2014
% Votos Válidos
37.66%



Miguel A. CAMPOS

CAJATAMBO
Lima

Organización Política
Unidad Cívica Lima
Periodos anteriores
2007-2010 2011-2014
2015-2018
% Votos Válidos
25.48%



Diomides DIONISIO

YAUYOS
Lima

Organización Política
Contigo Junín
Periodos anteriores
2007-2010 2011-2014
2015-2018
% Votos Válidos
36.72%



Luis BASTIDAS

CHUPACA
Junín

BELLAVISTA
San Martín



Salvador CAMPOS

ATALAYA
Ucayali



Francisco MENDOZA

Organización Política
Somos Perú
Periodos anteriores
2003-2006 2007-2010
2011-2014
% Votos Válidos
31.29%

Organización Política
Cambio Ucayalino
Periodos anteriores
2007-2010 2011-2014
2015-2018
% Votos Válidos
48.54%

CANCHIS
Cusco



Ricardo CORNEJO

Organización Política
Inka Pachakuteq
Periodos anteriores
1996-1998 2003-2006
2011-2014
% Votos Válidos
31.24%

7

Alcaldes provinciales han sido reelegidos para un 4to mandato

4

Alcaldes provinciales han sido reelegidos para un 3er mandato

13

Alcaldes provinciales han sido reelegidos para un 2do mandato

Alcaldes Distritales Reelegidos para el periodo 2023-2026

10 Alcaldes distritales han sido reelegidos para un 5to mandato

CHARACATO
Arequipa-Arequipa
Organización Política
Arequipa Renace
Periodos anteriores
1999-2002 2003-2006
2011-2014 2015-2018
% Votos Válidos
45.70%



Angel LINARES

SANTIAGO
Ica-Ica
Organización Política
Alianza para el Progreso
Periodos anteriores
1996-1998 1999-2002
2007-2010 2011-2014
% Votos Válidos
40.32%



Ismael CARPIO

PACAI PAMPA
Piura-Ayabaca
Organización Política
Contigo Región
Periodos anteriores
2003-2006 2007-2010
2011-2014 2015-2018
% Votos Válidos
53.63%



Juan M. GARCIA

CHILIQUN
Amazonas-Chachapoyas
Organización Política
Sentimiento Amazonense
Regional
Periodos anteriores
1996-1998 1999-2002
2003-2006 2007-2010
% Votos Válidos
36.12%



Lázaro QUIROZ

AREQUIPA
Arequipa-Caravelí
Organización Política
Renovación Popular
Periodos anteriores
1999-2002 2003-2006
2007-2010 2015-2018
% Votos Válidos
44.43%



Flavio ARANGUREN

LLIPATA
Ica-Palpa
Organización Política
Alianza para el Progreso
Periodos anteriores
1996-1998 1999-2002
2007-2010 2011-2014
% Votos Válidos
35.14%



Justo MANTILLA

BERNAL
Piura-Sechura
Organización Política
Podemos Perú
Periodos anteriores
1999-2002 2003-2006
2007-2010 2011-2014
% Votos Válidos
38.28%



José F. AYALA

ANTA
Ancash-Carhuaz
Organización Política
M. R. El Maicito
Periodos anteriores
1999-2002 2003-2006
2007-2010 2015-2018
% Votos Válidos
33.15%



Miguel ANTUNEZ

SAN JUAN BAUTISTA
Ica-Ica
Organización Política
Uno por Ica
Periodos anteriores
2003-2006 2007-2010
2011-2014 2015-2018
% Votos Válidos
54.23%



Jorge Luis QUISPE

MAGDALENA DEL MAR
Lima-Lima
Organización Política
Alianza para el Progreso
Periodos anteriores
2003-2006 2007-2010
2011-2014 2015-2018
% Votos Válidos
42.71%



Francis ALLISON

24 Alcaldes distritales han sido reelegidos para un 4to mandato

52 Alcaldes distritales han sido reelegidos para un 3er mandato

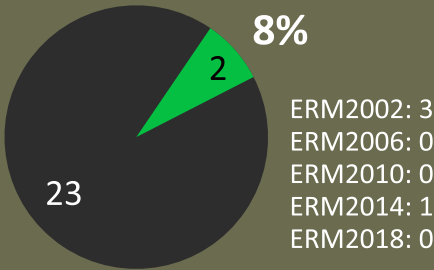
119 Alcaldes distritales han sido reelegidos para un 2do mandato

Ex Congressistas que obtuvieron algún cargo en las ERM2022

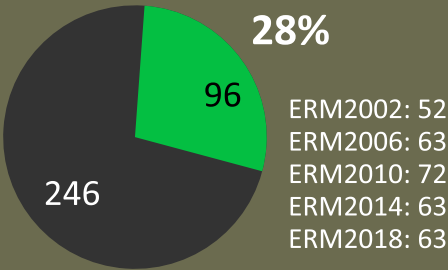
Nombre	Cargo ERM2022	Circscripción	Organización Política ERM2022	Última Organización Política en Congreso	Último Periodo como Congressista
César Acuña Peralta	Gobernador Regional	La Libertad			2001-2006
Jorge Luis Pérez Flores	Gobernador Regional	Lambayeque			2020-2021
Pedro Spadaro Philipps	Alcalde Provincial	Callao-Callao			2011-2016
Joaquín Ramírez Gamarra	Alcalde Provincial	Cajamarca-Cajamarca			2011-2016
Moisés González Cruz	Alcalde Provincial	Cajamarca-Cutervo			2020-2021
Carlos Bruce Montes de Oca	Alcalde Distrital	Lima-Lima-Surco			2016-2020
Luis Felipe Castillo Oliva	Alcalde Distrital	Lima-Lima-Los Olivos			2020-2021
Rennán Espinoza Rosales	Alcalde Distrital	Lima-Lima-Puente Piedra			2020-2021
Joaquín Dipas Huamán	Alcalde Distrital	Ayacucho-Huamanga-Ocros			2016-2020
Gustavo Espinoza Soto	Consejero Regional	Lambayeque-Lambayeque			2006-2011
Renzo Reggiardo Barreto	Regidor Provincial	Lima-Lima			2011-2016
Fabiola Morales Castillo	Regidor Provincial	Lima-Lima			2006-2011
Julio Gagó Pérez	Regidor Provincial	Lima-Lima			2011-2016
José Luna Morales	Regidora Provincial	Lima-Lima			2020-2021
Aron Espinoza Velarde	Regidor Provincial	Lima-Lima			2020-2021
José Urquiza Maggia	Regidor Provincial	Ayacucho-Huamanga			2011-2016

Autoridades Mujeres Elegidas en ERM2022

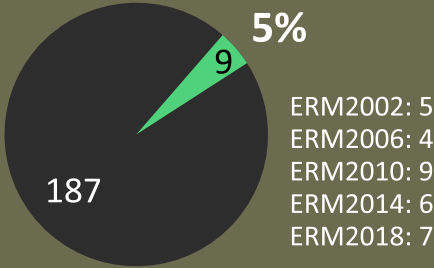
Gobernadoras
Regionales



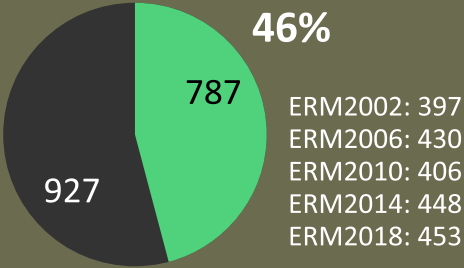
Consejeras
Regionales



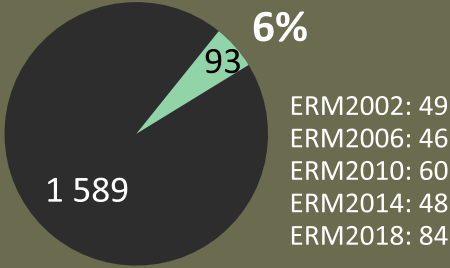
Alcaldesas
Provinciales



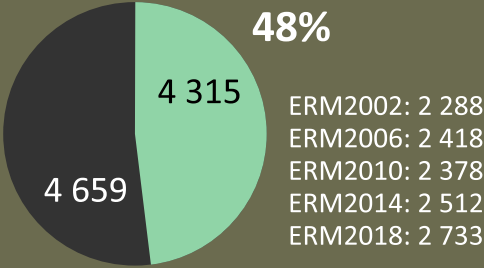
Regidoras
Provinciales



Alcaldesas
Distritales



Regidoras
Distritales



Hombres Mujeres

02

Gobernadoras
Regionales



Rosa VASQUEZ
Lima
Unidad Cívica Lima



Gilia GUTIERREZ
Moquegua
Somos Perú

03

Alcaldesas provinciales
de capital
de departamento



Janet Castagne
Coronel Portillo (Ucayali)
Cambio Ucayalino



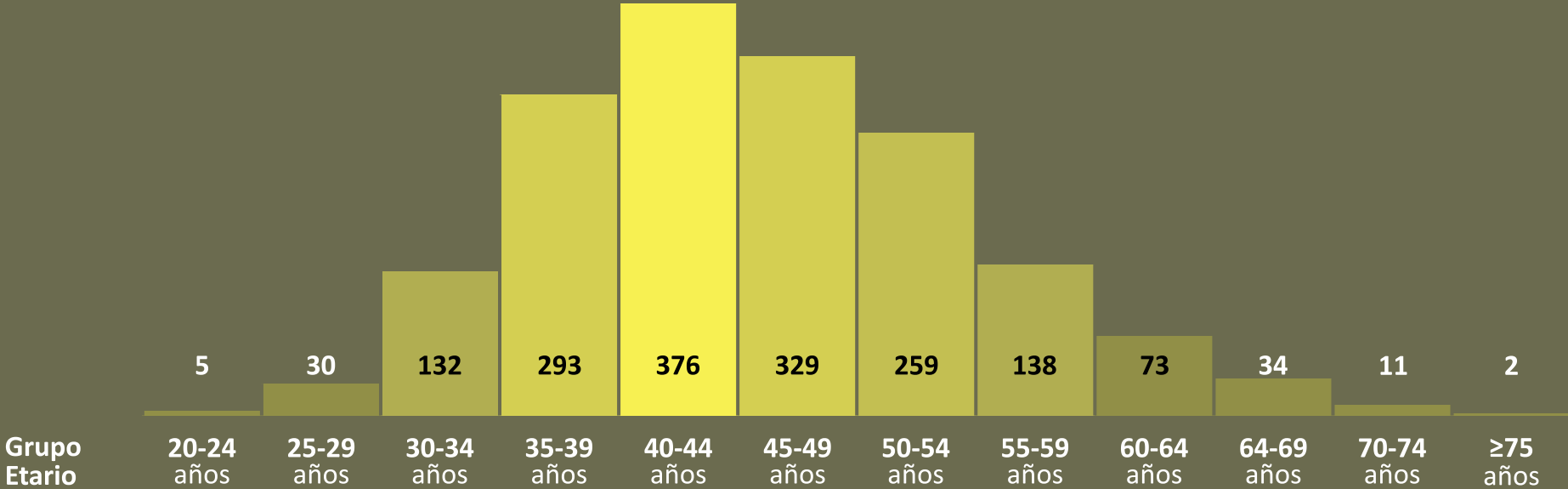
Janet CUBAS
Chiclayo (Lambayeque)
Juntos por el Perú



Lluni PEREA
San Martín (San Martín)
Somos Perú

Edad de Alcaldes Distritales

al 02 de Octubre de 2022, día de la Jornada Electoral ERM2022



Grupo etario más numeroso en la **Región Ayacucho** **29**

Grupo etario más numeroso en la **Región Lima** (sin Lima Metropolitana) **27**

Alcalde
Distrital
**más
joven**



Diego Hernán
Rodríguez Fernández
Alcalde del Distrito
de **La Cuesta**
(Otuzco, La Libertad)
20 años
al 02 de octubre del 2022

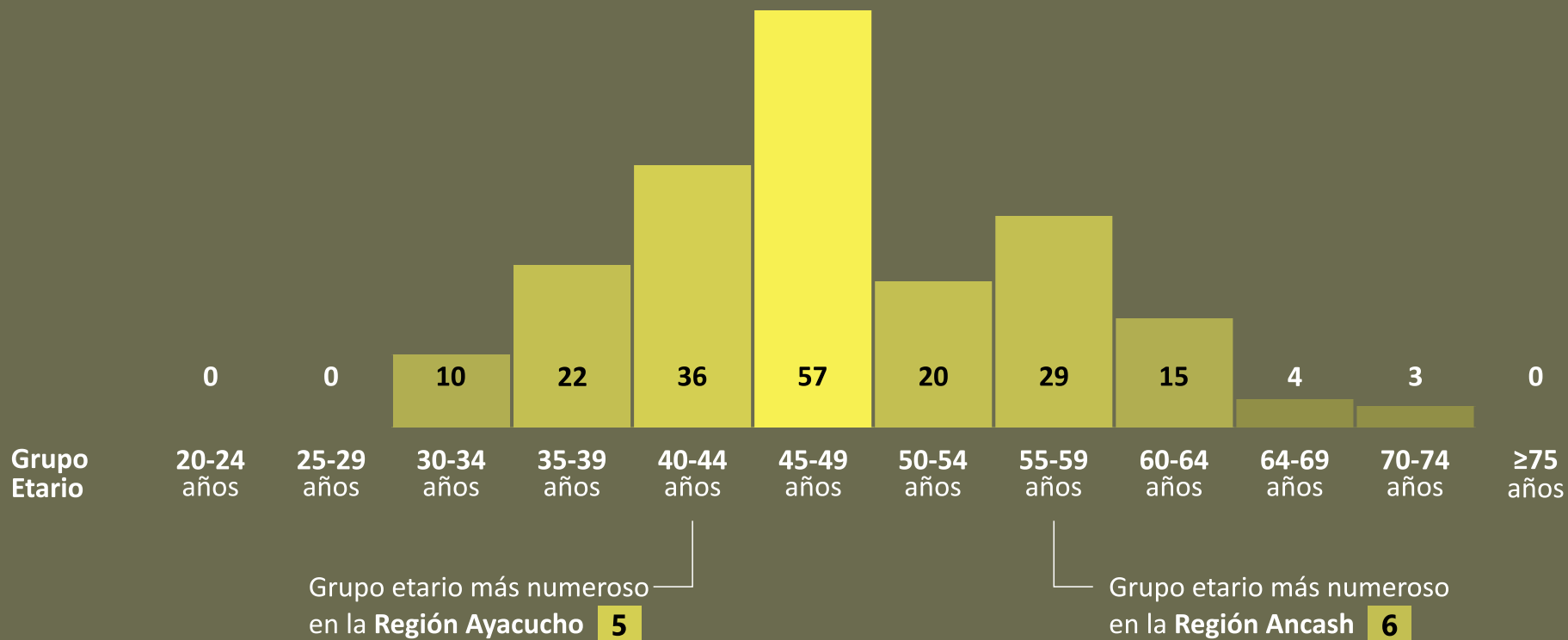
Alcalde
Distrital
**más
longevo**



Bernabé
Llosa Briceño
Alcalde del Distrito
de **San Juan de Sigvas**
(Arequipa, Arequipa)
82 años
al 02 de octubre del 2022

Edad de Alcaldes Provinciales

al 02 de Octubre de 2022, día de la Jornada Electoral ERM2022



Alcalde
Provincial
**más
joven**



Cludy Rosmery
Laguna Ccapa
Alcaldesa de la Provincia
de **Espinar**
(Cusco)
30 años
al 02 de octubre del 2022

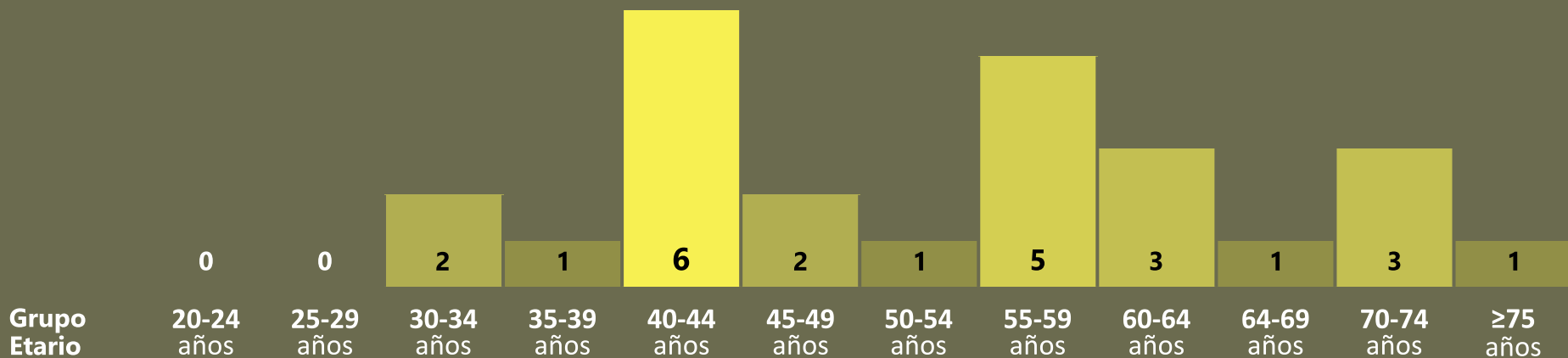
Alcalde
Provincial
**más
longevo**



Juan Antonio
Jara Gallardo
Alcalde de la Provincia
de **Huánuco**
(Huánuco)
74 años
al 02 de octubre del 2022

Edad de Gobernadores Regionales

al 02 de Octubre de 2022, día de la Jornada Electoral ERM2022



Actual gobernador regional de **Ancash** fue elegido con 37 años. **Ancash** tiene el promedio más bajo de edad del total de sus gobernadores al día de la elección: **43.8**.

Actual gobernador regional de **La Libertad** fue elegido con 70 años. **La Libertad** tiene el promedio más alto de edad del total de sus gobernadores al día de la elección: **64.3**.

Gobernador Regional
más joven



Gilia Ninfa
Gutiérrez Ayala
Gobernadora Regional
de **Moquegua**
32 años
al 02 de octubre del 2022

Gobernador Regional
más longevo









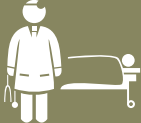
Walter
Grundel Jiménez
Gobernador Regional
de **San Martín**
75 años
al 02 de octubre del 2022

*Yamila Osorio Delgado es la persona con menor edad en ser elegida Gobernador(a) Regional: **28 años** (Arequipa, 2014).

*Walter Grundel es la persona con mayor edad en ser elegida Gobernador(a) Regional.

Sector Ocupacional y Nivel de Instrucción

de Candidatos Ganadores a Gobernadores Regionales y Alcaldes
en ERM2022 (según Declaración Jurada de Hoja de Vida)

Sectores más relacionados con candidatos	Gobierno Regional	Alcalde Provincial	Alcalde Distrital
 Educación	2	24	279
 Agropecuario	3	23	236
 Construcción	3	19	134
 Abogacía	5	29	97
 Contabilidad	3	14	75
 Comercio	-	7	67
 Salud	3	11	58

Nivel de Instrucción	Gobierno Regional	Alcalde Provincial	Alcalde Distrital
No declararon estudios	-	-	5
Primaria Incompleta	-	-	7
Primaria Completa	-	1	13
Secundaria Incompleta	-	1	45
Secundaria Completa	7	28	447
Estudios No Universitarios	-	20	394
Bachiller	1	19	157
Título Universitario	10	83	472
Maestría	4	37	126
Doctorado	3	7	16

517

Arrastre y Voto Cruzado en ERM2022

Distritos en donde se
realizaron elecciones de
3 niveles de gobiernos
subnacionales (**regional,**
provincial, distrital)

Distritos donde
listas más votadas
en las tres elecciones
corresponden a diferentes
organizaciones políticas

134

Distritos donde al menos
dos de las listas más votadas
en las tres elecciones
corresponden a una misma
organización política

705

Distritos donde listas
más votadas en las tres
elecciones corresponden a una
misma organización política

808

Total

1 647

* No se incluye 5 distritos en los cuales
la quema de actas electorales originó
nulidad de elecciones.

**Distritos capital
de provincia**
(excepto el distrito de Lima)

Distritos donde listas más votadas
en la elección regional y la elección
municipal provincial corresponden a
diferentes organizaciones políticas

86

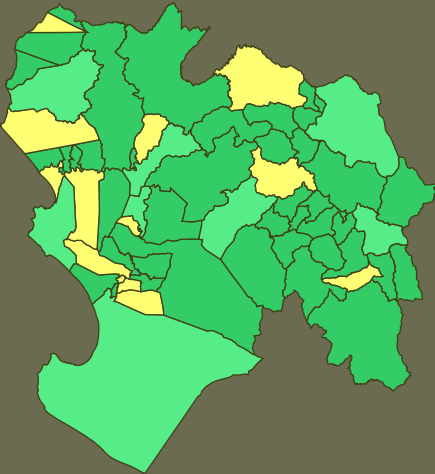
Distritos donde listas más votadas
en la elección regional y la elección
municipal provincial corresponden a
una misma organización política

109

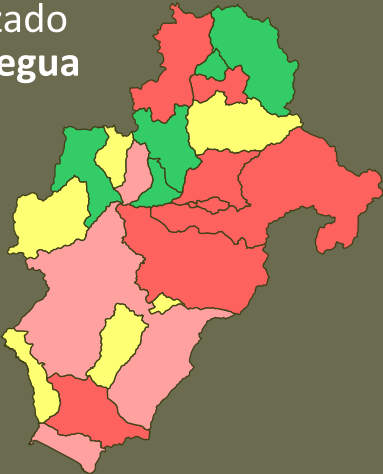
Total

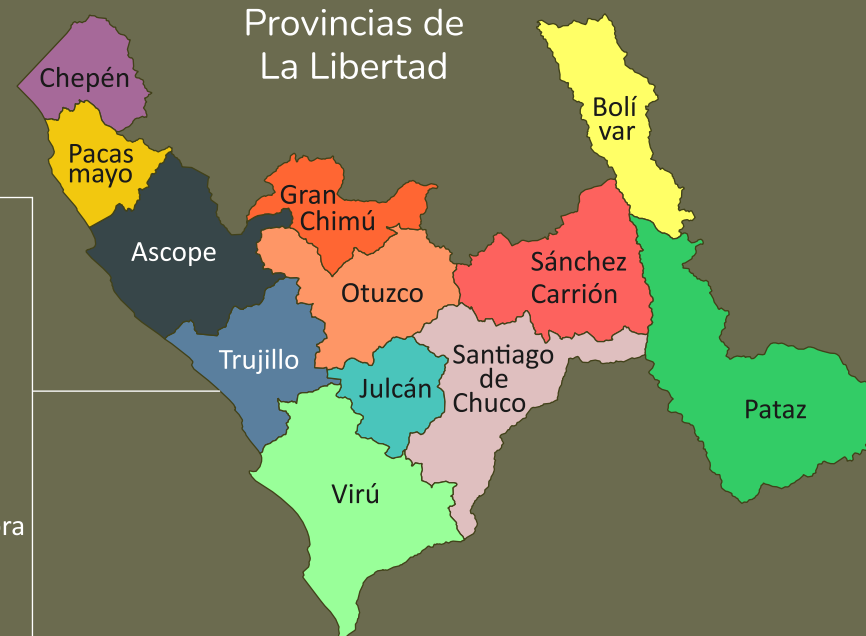
195

Arrastre
en **Piura**



Voto Cruzado
en **Moquegua**

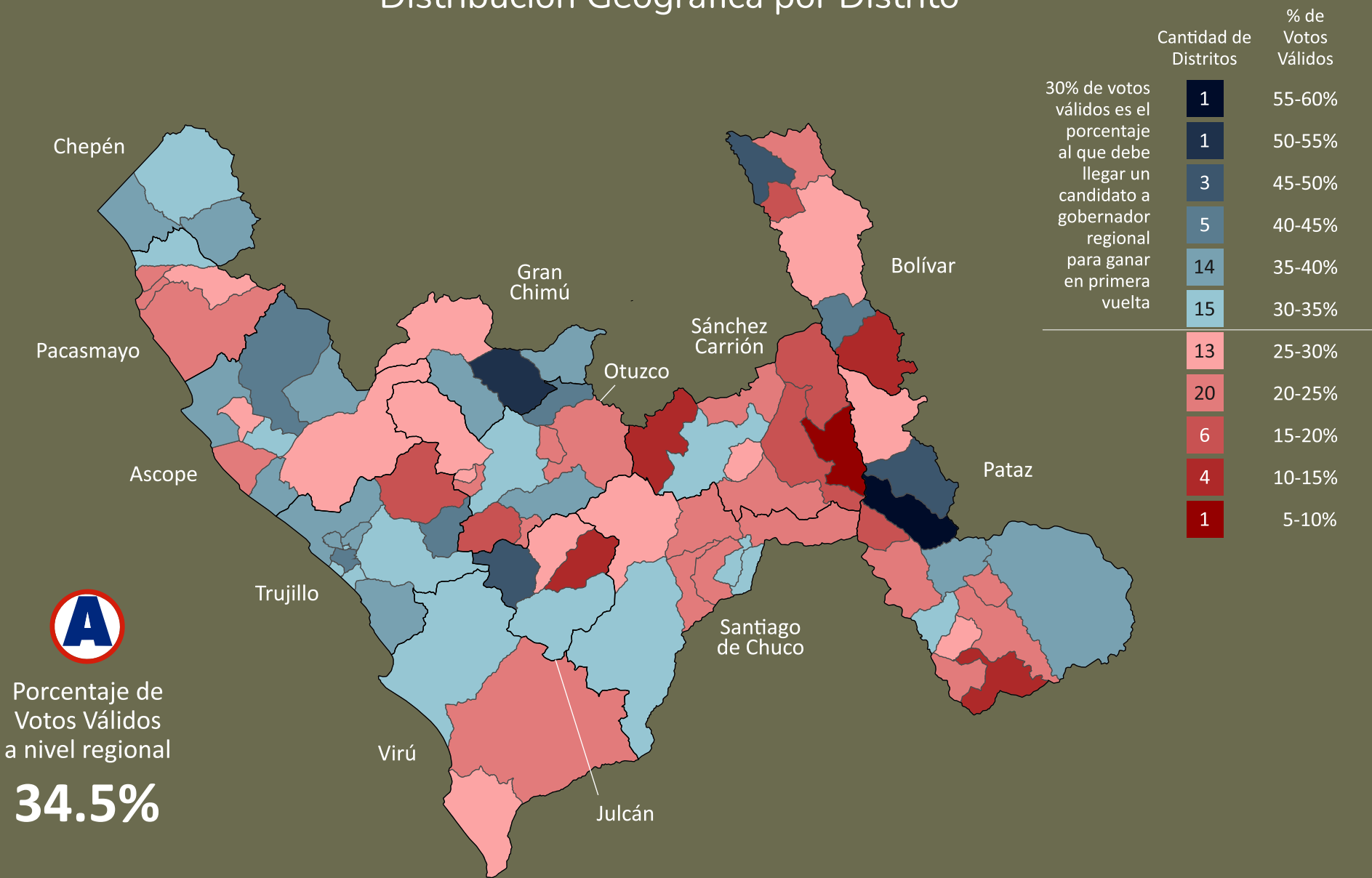




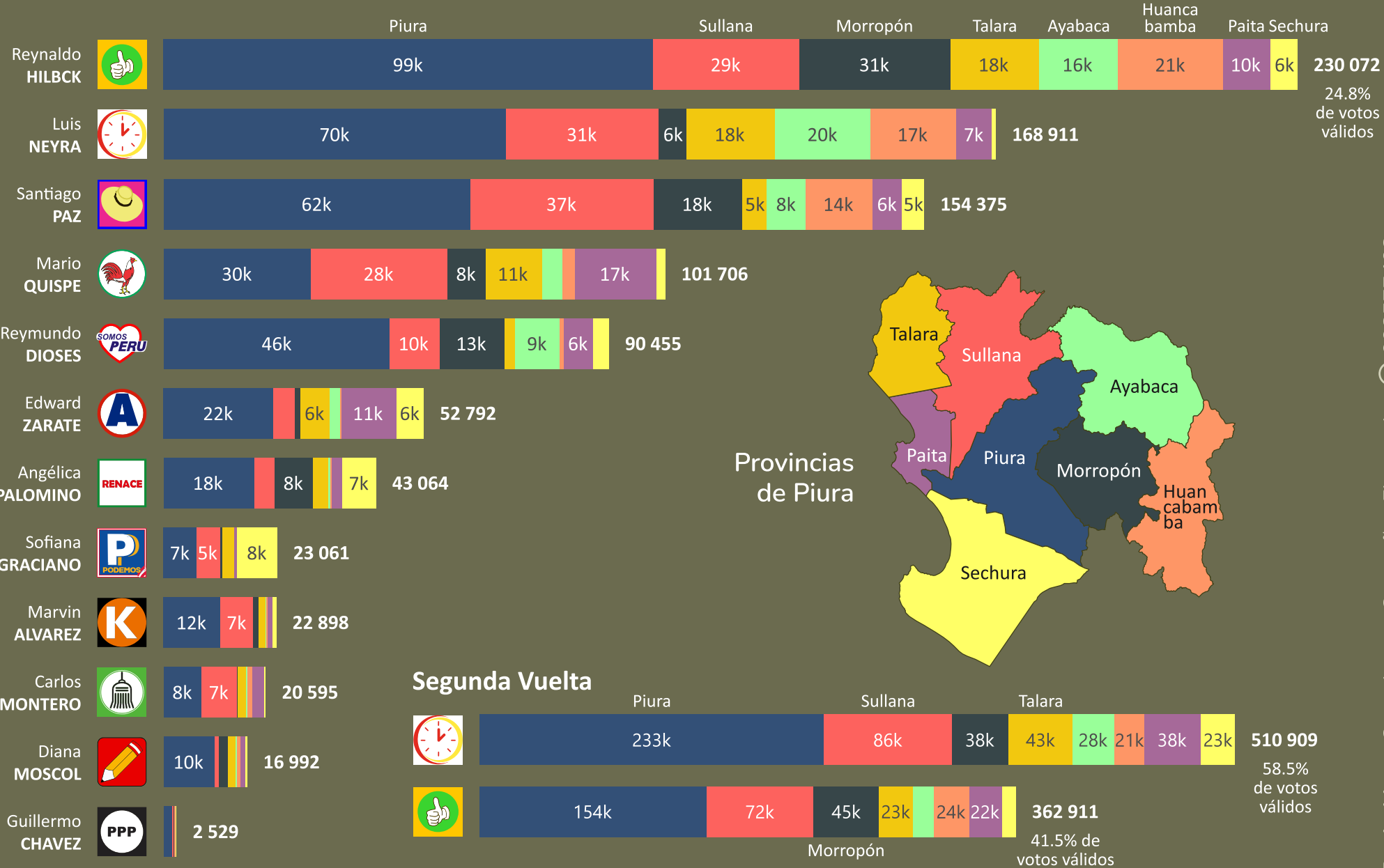
Porcentaje de Votos Válidos de César Acuña

en la Elección de Gobernador Regional 2022 en La Libertad

Distribución Geográfica por Distrito

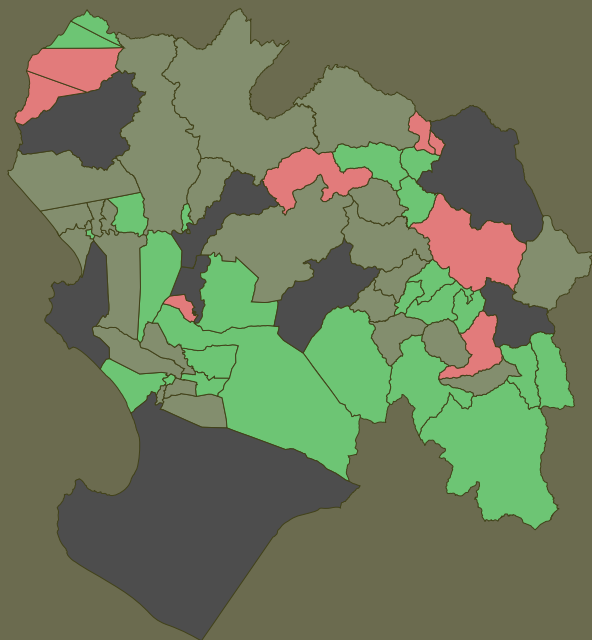


Votación en Elección de Gobernador Regional 2022 en el departamento de Piura



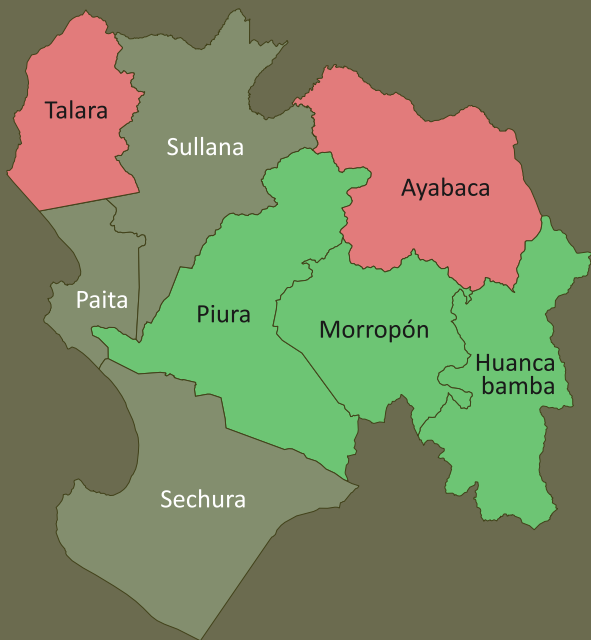
Gobiernos Locales ganados por Organizaciones Políticas que participaron en la 2da vuelta en el departamento de Piura

Municipalidades Distritales
Ganadas



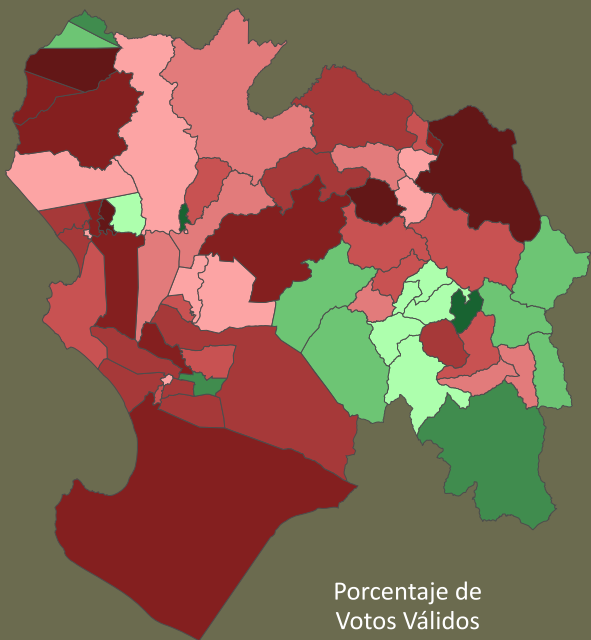
- 24 **Unidad Regional**
- 8 **Contigo Región**
- 25 Otras organizaciones políticas
- 8 Distritos capital de provincia

Municipalidades Provinciales
Ganadas




- 3 **Unidad Regional**
- 2 **Contigo Región**
- 3 Otras organizaciones políticas

Votos Válidos en Segunda
Vuelta de la Elección Regional



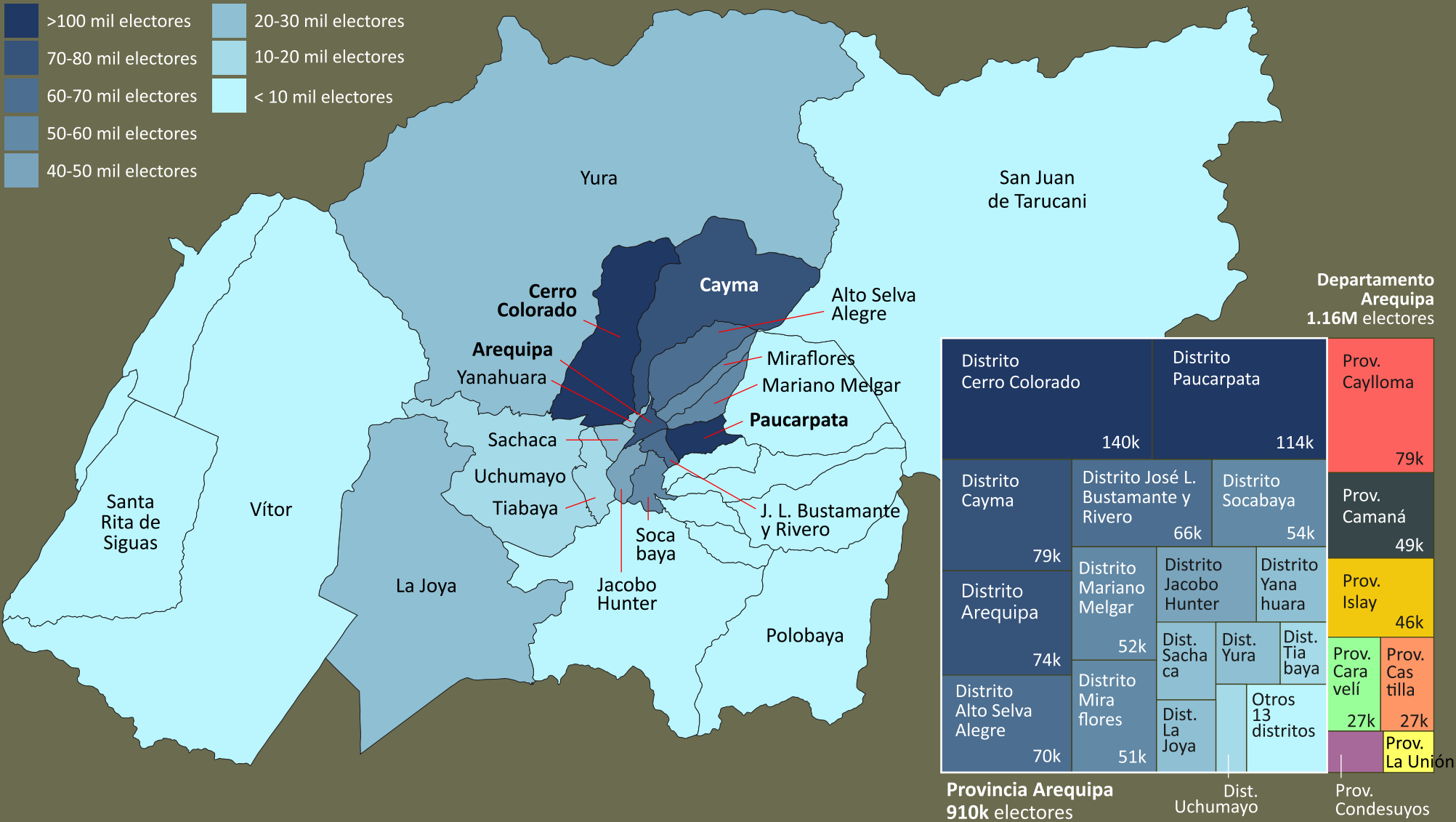
- Porcentaje de Votos Válidos
Unidad Regional
- | | | | |
|---|--------|----|--------|
| 2 | 65-70% | 4 | 75-80% |
| 3 | 60-65% | 8 | 70-75% |
| 6 | 55-60% | 10 | 65-70% |
| 6 | 50-55% | 10 | 60-65% |
| | | 7 | 55-60% |
| | | 9 | 50-55% |
- 17 48

Votación en Elección de Gobernador Regional 2022 en el departamento de Arequipa

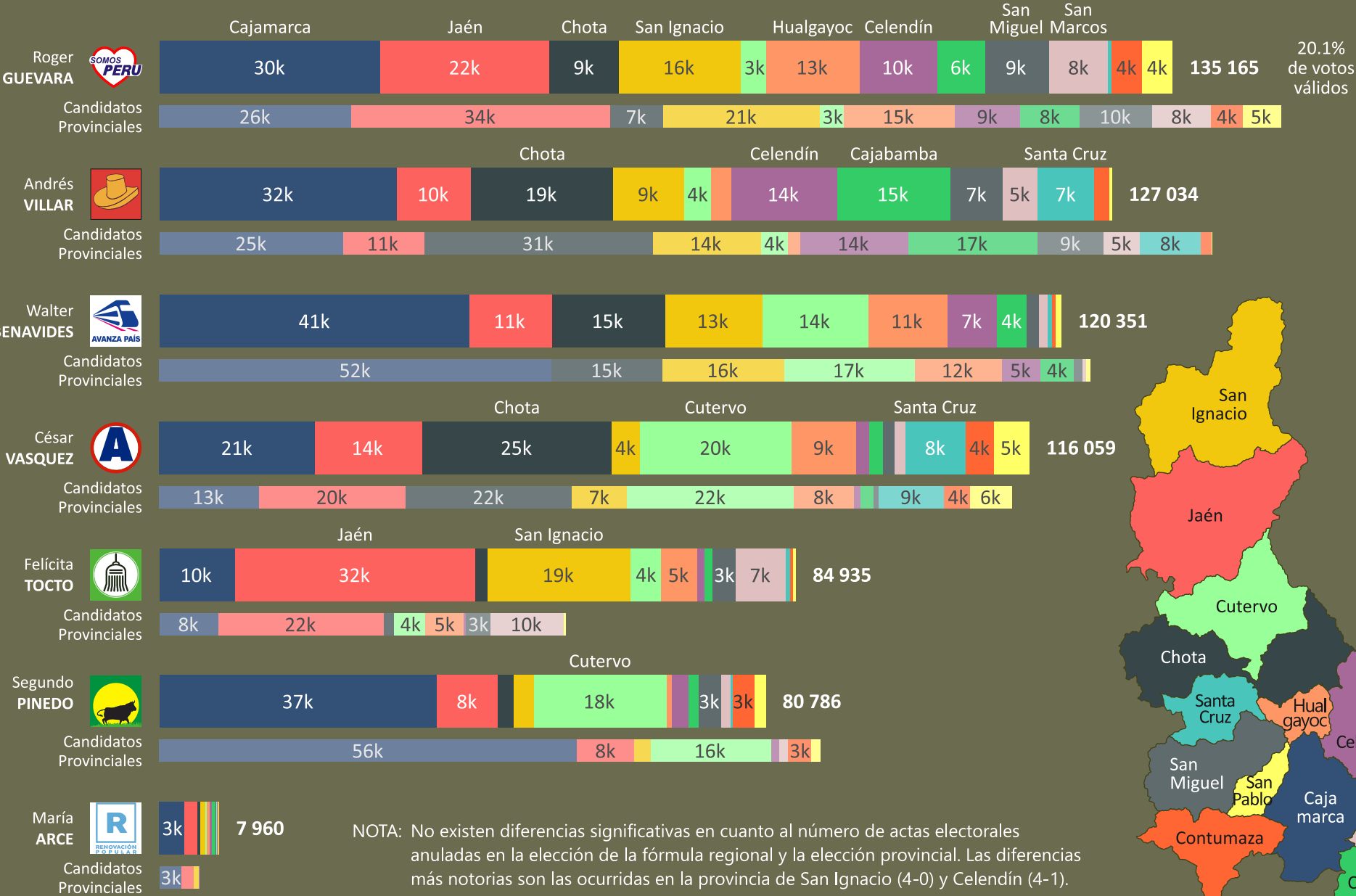


Electores Hábiles en la Provincia de Arequipa

en las Elecciones Regionales y Municipales 2022

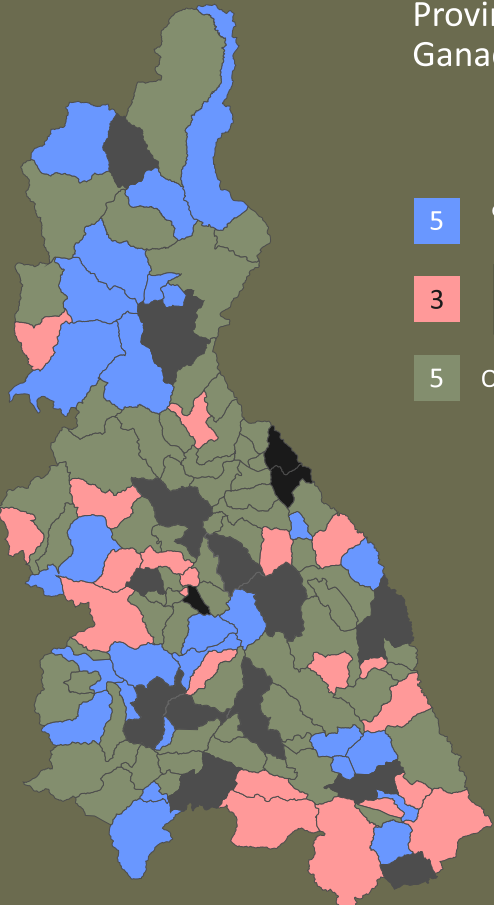


Votación de Candidatos a Gobernador Regional de Cajamarca vs Votación de Candidatos Provinciales en ERM2022

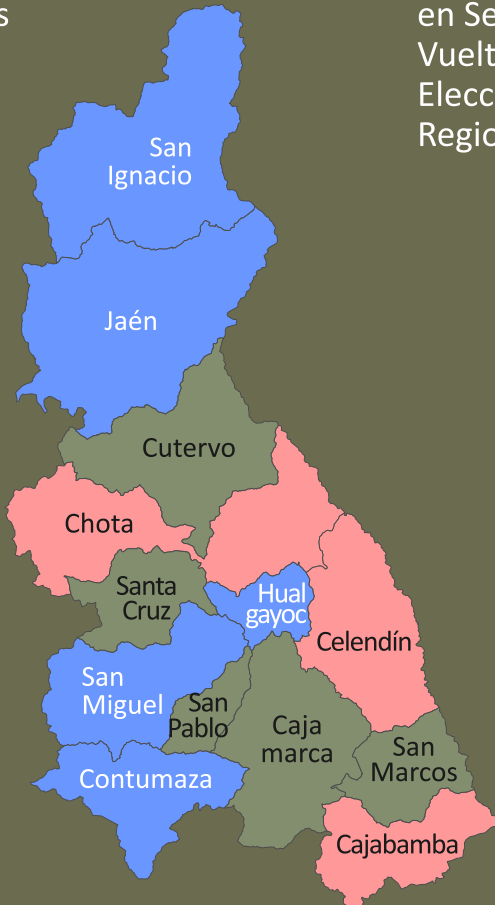


Gobiernos Locales ganados por Organizaciones Políticas que participaron en la 2da vuelta 2022 en el departamento de Cajamarca



Municipalidades Distritales Ganadas



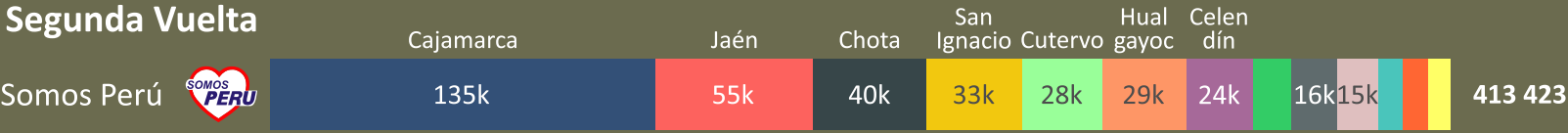
Municipalidades Provinciales Ganadas



Votos Válidos en Segunda Vuelta de la Elección Regional



Segunda Vuelta



Jurisprudencia de las ERM2022

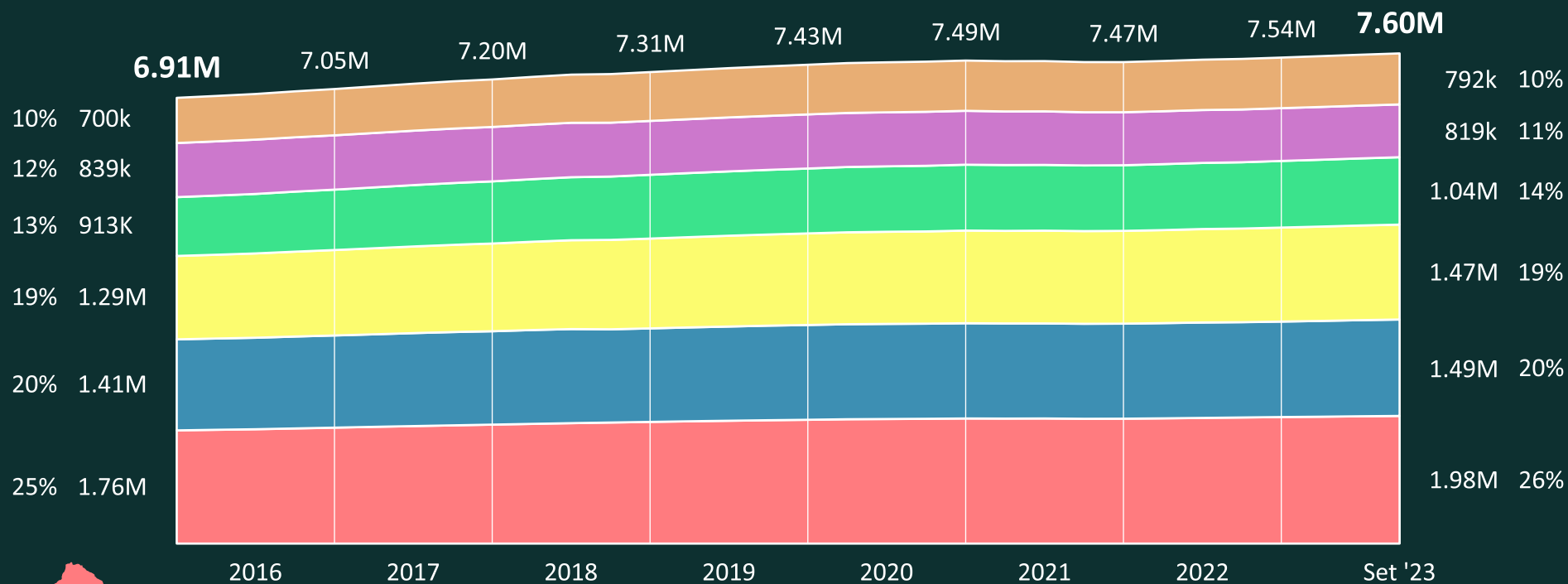
Tema	Resolución	Descripción
Paridad Horizontal	Resolución N° 1066-2022-JNE	Evaluación del cumplimiento del requisito de paridad de género horizontal, por parte de los Jurados Electorales Especiales, se limita a las fórmulas debidamente presentadas dentro del plazo para inscribir fórmulas de candidatos para la elección regional.
Reemplazo de candidatos	Resolución N° 1382-2022-JNE	El reemplazo injustificado de candidatos elegidos en elecciones internas sólo ocasiona la improcedencia de los candidatos reemplazantes, no de toda de la lista.
Autorización para postular por otra OP	Resolución N° 1026-2022-JNE	No es razonable requerir autorización expresa del movimiento regional para postular por otra organización si el candidato postula a una circunscripción fuera del ámbito del movimiento regional al cual está afiliado.
Domicilio	Resolución N° 1107-2022-JNE	Copropiedad de inmueble como parte de sucesión intestada no acredita domicilio.
Impedimento para postular	Resolución N° 1142-2022-JNE	Sentencia del Tribunal Constitucional de Expediente N.° 03338-2019-PA/TC, que permitió postulación de candidato rehabilitado después de cumplir condena por peculado, tiene efectos sólo para el caso de dicho candidato en concreto.
Plazo para Tachas	Auto N° 01 EMR.2022026529	El periodo para interposición de tachas no cierra sin tener fecha cierta de la última publicación de la lista de candidatos admitida.
Tachas	Resolución N° 2643-2022-JNE	Resolución que declara tacha fundada es nula si Jurado Electoral Especial no se ha pronunciado sobre todos los puntos controvertidos.
Omisión de empresas	Resolución N° 2721-2022-JNE	Empresas con baja de oficio también deben ser declaradas en Declaración Jurada de Hoja de Vida (DJHV).
Omisión de Sentencia	Resolución N° 2805-2022-JNE	No es causal de exclusión la omisión en la DJHV de sentencia de aumento de alimentos.
Omisión de sentencia y empresas	Resolución N° 3003, 3021, 3071-2022-JNE	Es causal de exclusión la omisión en la DJHV de sentencias, así como la omisión de acciones y participaciones en empresas, a pesar que se encuentren registrados en bases de datos del Estado. *
Omisión de bienes	Resolución N° 2696-2022-JNE	No es causal de exclusión la omisión en la DJHV de bienes que se encuentran en base de datos de registros públicos. *

* Disposición que impide exclusión de candidatos por omisión de información que corresponde a datos que se encuentran en bases de datos o registros públicos a cargo de entidades del Estado sólo aplicó a las ERM2022 (numeral 9 de la Novena Disposición Transitoria de la Ley de Organización Políticas)



5 LIMA METROPOLITANA

Población Identificada Mayor de Edad 2016-2023, por Zona



LIMA CENTRO
BREÑA
LA VICTORIA
LIMA CERCADO
RÍMAC
SAN LUIS

LIMA ESTE
ATE
CIENEGUILLA
CHACLACAYO
EL AGUSTINO
LURIGANCHO
SANTA ANITA

LIMA NORTE
ANCÓN
CARABAYLLO
COMAS
INDEPENDENCIA
LOS OLIVOS
PUENTE PIEDRA
S. M. DE PORRES
SANTA ROSA

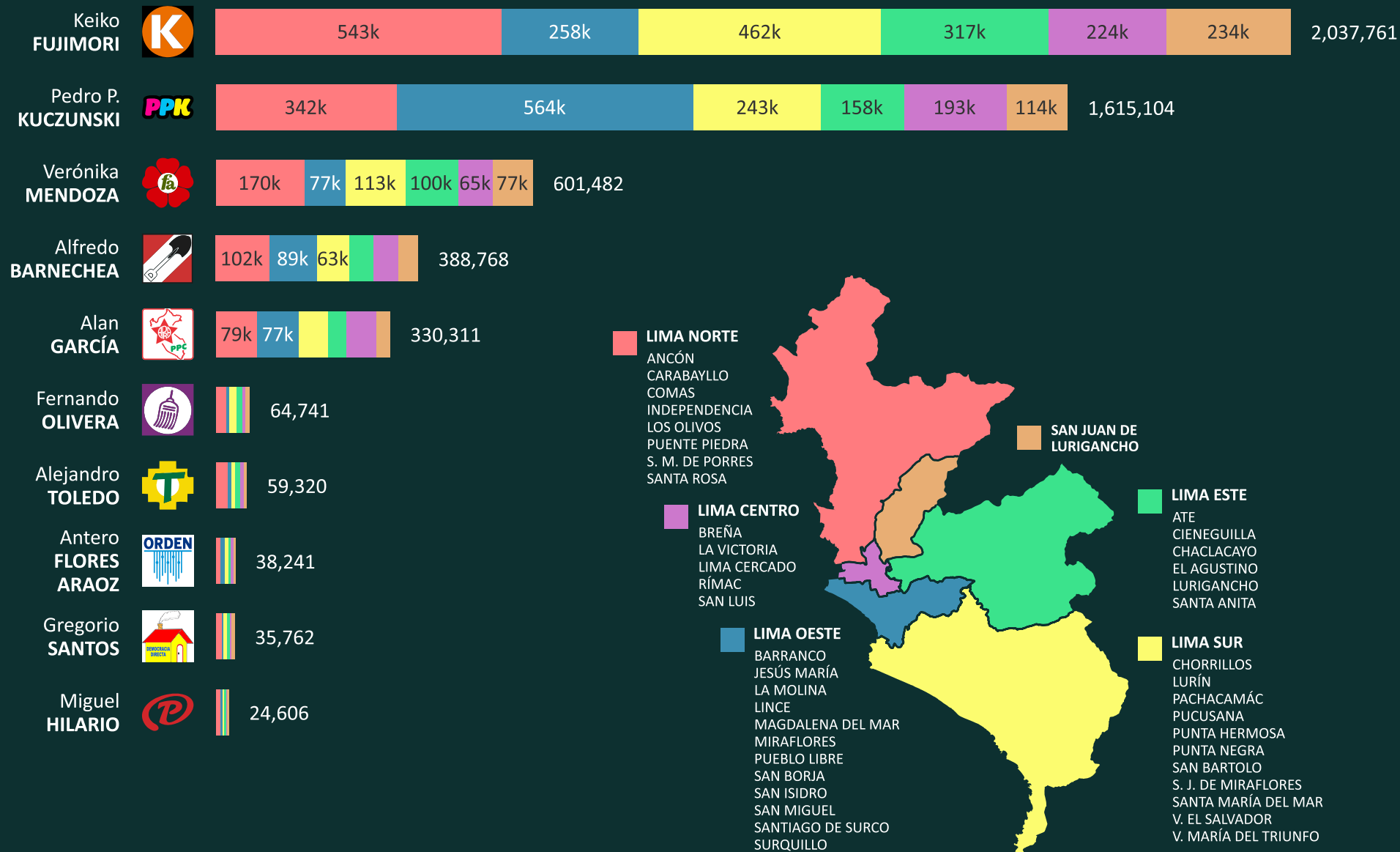
LIMA OESTE
BARRANCO
JESÚS MARÍA
LA MOLINA
LINCE
MAGDALENA DEL MAR
MIRAFLORES
PUEBLO LIBRE
SAN BORJA
SAN ISIDRO
SAN MIGUEL
SANTIAGO DE SURCO
SURQUILLO

LIMA SUR
CHORRILLOS
LURÍN
PACHACAMÁC
PUCUSANA
PUNTA HERMOSA
PUNTA NEGRA
SAN BARTOLO
S. J. DE MIRAFLORES
SANTA MARÍA DEL MAR
V. EL SALVADOR
V. MARÍA DEL TRIUNFO

SAN JUAN DE LURIGANCHO

Resultados de Elección Presidencial 2016











Distribución de votación por Zona



Escaños obtenidos en Elección Congresal 2016

Por Organizaciones Políticas

Número con el cual postularon los congresistas electos por Lima Metropolitana y Extranjero

	Votos Congreso	Escaños Obtenidos	1	2	3	4	5	6	7	8	9	10	11	12	13	14	15	16	17	18	19	20	21	22...34	35	36
	1 595 499	15	186k	140k	326k	50k	82k	58k	24k	24k	56k	30k	50k	28k			14k	Francisco Petrozzi	Paloma Noceda		24k	12k	Milagros Salazar			
	1 072 000	10	215k	81k	30k	79k	112k					73k	42k		26k		37k		29k	Alberto De Belaunde						
	415 738	3	98k	54k	28k										Gino Costa		Guido Lombardi									
	379 539	3	123k	Maurice Mulder			58k	Jorge Del Castillo																Luciana León	41k	
	331 148	3	49k			59k	53k																			
	239 894	2					49k	Edwin Donayre		27k	Julio Rosas															
	131 285	0	Candidatos Humberto Lay y Ana Elena Towsend renunciaron																							
	63 821	0																								
	42 915	0																								
	37 970	0																								
No alcanzaron Barrera Electoral		36																								

**8 partidos políticos y
2 alianzas electorales**
participaron en la elección
de representantes ante el
Congreso de la República
por el distrito electoral de
Lima y Residentes en el
Extranjero en el **2016**.

8 partidos políticos y 2 alianzas electorales participaron en la elección de representantes ante el **Congreso** de la República por el distrito electoral de Lima y Residentes en el Extranjero en el **2016**.

Resultados de la 2da Vuelta Presidencial 2016

Distribución Geográfica según Porcentaje de Votos Válidos

Pedro Pablo KUCZYNSKI  42.3%
2 914 613

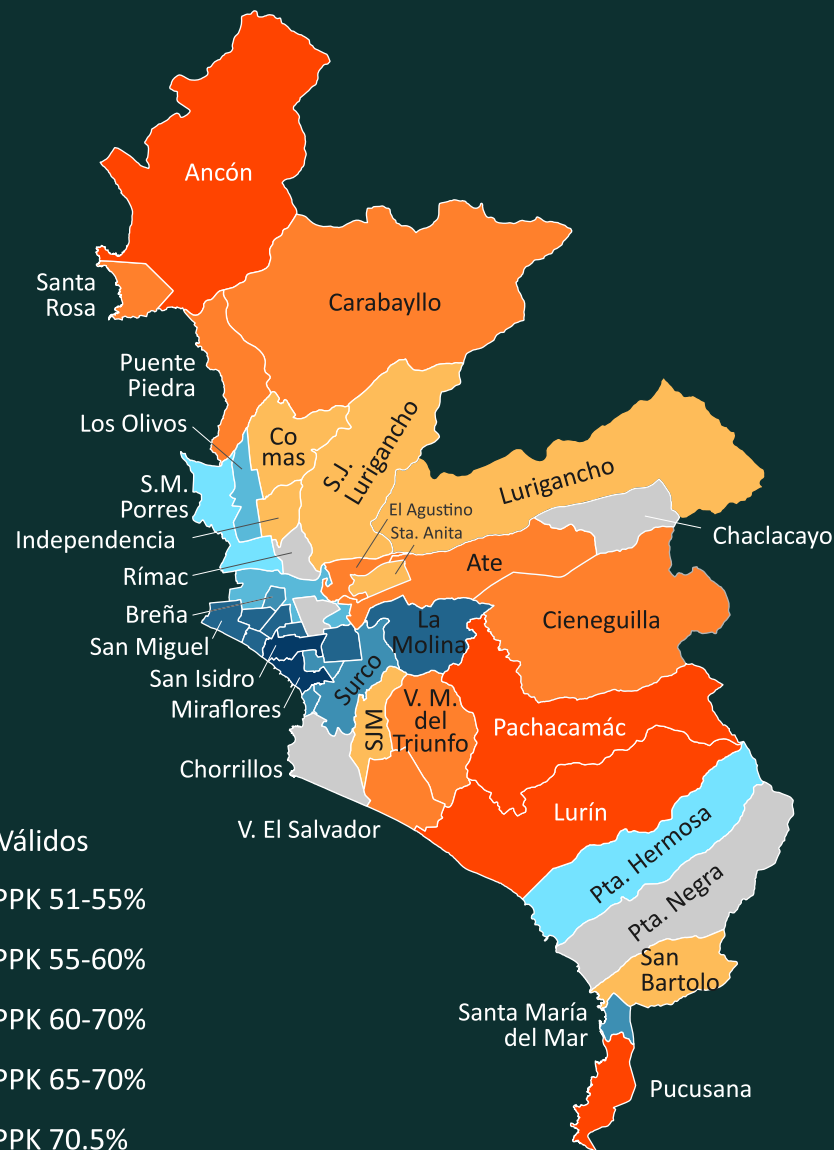
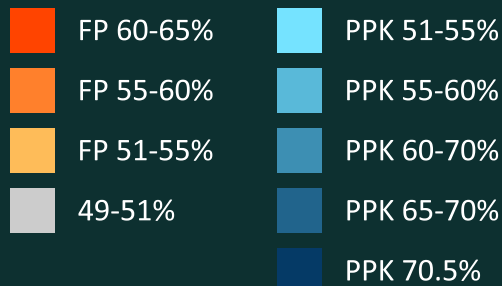
Keiko FUJIMORI  40.2%
2 769 750

VOTOS EN BLANCO 0.6%
40 517

VOTOS NULOS 3.4%
231 112

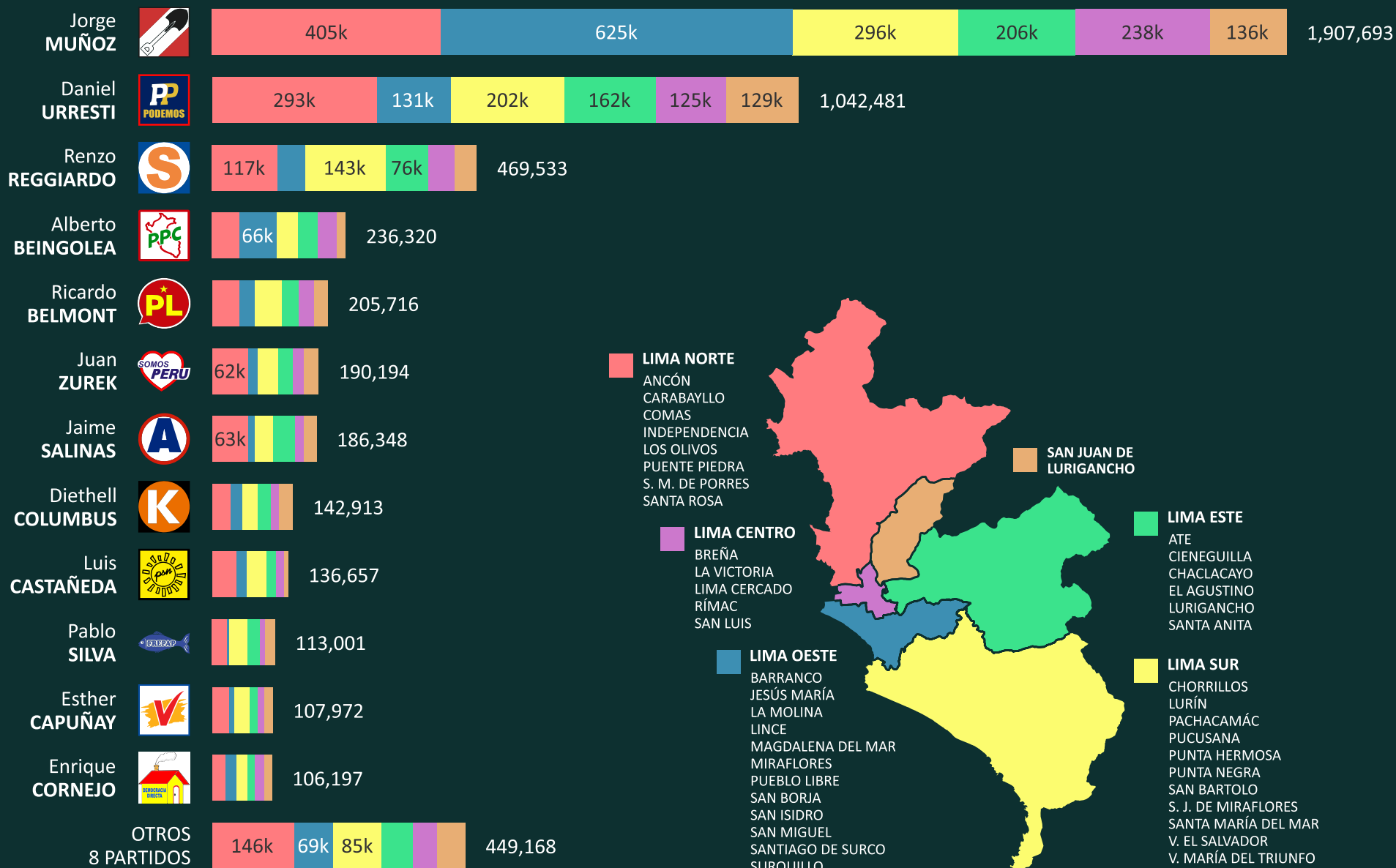
AUSENTES 13.5%
928 557

Porcentaje de Votos Válidos



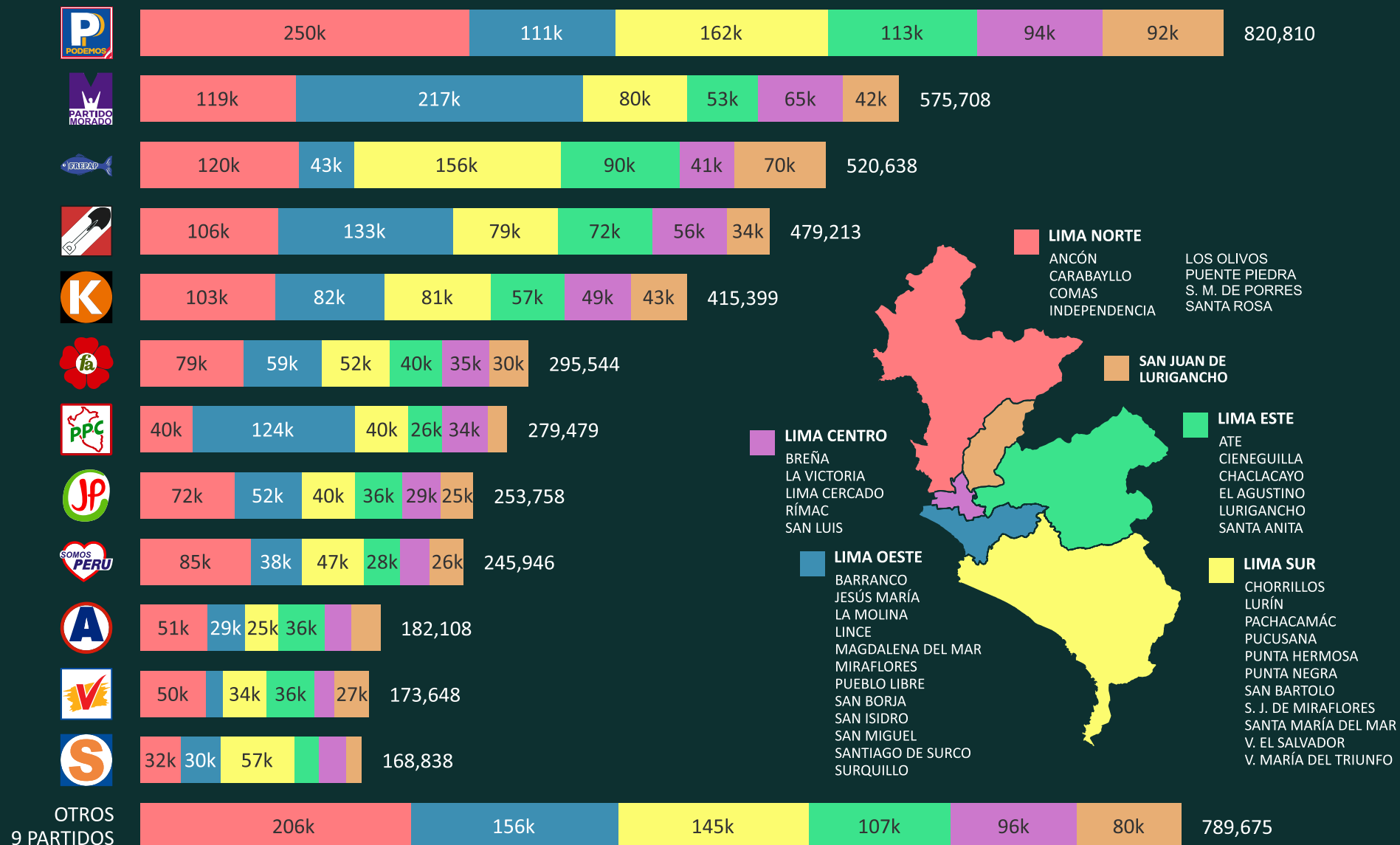
Resultados de Elección Provincial 2018

Distribución de votación por Zona



Elecciones Congresales Extraordinarias 2020

Distribución de votación por Zona



Escaños obtenidos en Elección Congresal 2020 Por Organizaciones Políticas

Número con el cual postularon los congresistas electos por Lima Metropolitana y Extranjero

	Votos Congreso	Escaños Obtenidos	1	2	3	4	5	6	7	8	9	10	11...19	20	21	22	23	24...36
	834 790	8	589k	111k	105k	19k	47k	35k	13k								25k	Cecilia García
	602 992	6	96k	49k			53k	267k	102k					81k				Daniel Olivares
	528 332	5			47k	34k		28k	33k			28k						Richard Rubio
	498 434	5	92k	67k	36k		34k	21k										
	433 444	4	182k	79k	37k							27k						Carlos Mesía
	306 835	3	124k	51k						58k								Arlette Contreras
	289 407	0																Votos obtenidos por candidata
	264 162	0																Candidato excluido
	253 529	2	54k		23k													Guillermo Aliaga
	187 895	2	25k	18k														
	180 435	1		33k														José Vega
	993 663	0																Inscripción de Antauro Humala fue declarada improcedente
		36																

No
alcanzaron
Barrera
Electoral

21 partidos políticos
participaron en la elección
de representantes ante el
Congreso de la República
por el distrito electoral de
Lima y Residentes en el
Extranjero en el **2020**.


Candidatos más votados por distrito en Elección Congresal 2020

Distrito	Candidato más votado
San Juan de Lurigancho	Daniel Urresti 
San Martín de Porres	Daniel Urresti 
Ate	Daniel Urresti 
Comas	Daniel Urresti 
Villa María del Triunfo	Daniel Urresti 
Villa El Salvador	Daniel Urresti 
Santiago de Surco	Alberto De Belaunde 
San Juan de Miraflores	Daniel Urresti 
Los Olivos	Daniel Urresti 
Lima Cercado	Daniel Urresti 
Chorrillos	Daniel Urresti 
Puente Piedra	Rennán Espinoza 
Carabaylo	Daniel Urresti 
Santa Anita	Daniel Urresti 
La Victoria	Daniel Urresti 
Independencia	Daniel Urresti 
Rímac	Daniel Urresti 
El Agustino	Daniel Urresti 
La Molina	Alberto De Belaunde 
San Miguel	Alberto De Belaunde 
Lurigancho	Daniel Urresti 
Miraflores	Alberto De Belaunde 

Distrito	Candidato más votado
San Borja	Alberto De Belaunde 
Jesús María	Alberto De Belaunde 
Breña	Daniel Urresti 
Pueblo Libre	Alberto De Belaunde 
Surquillo	Daniel Urresti 
Lince	Daniel Urresti 
Pachacamac	Daniel Urresti 
San Isidro	Alberto De Belaunde 
Magdalena del Mar	Alberto De Belaunde 
Lurín	Juan Marticorena 
San Luis	Daniel Urresti 
Barranco	Alberto De Belaunde 
Chaclacayo	Daniel Urresti 
Ancón	Daniel Urresti 
Cieneguilla	Daniel Urresti 
Santa Rosa	Daniel Urresti 
Pucusana	Daniel Urresti 
Punta Hermosa	Daniel Urresti 
San Bartolo	Daniel Urresti 
Punta Negra	Daniel Urresti 
Santa María del Mar	Alberto De Belaunde 

Resultados de Elección Presidencial 2021

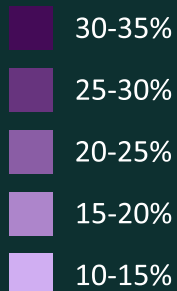
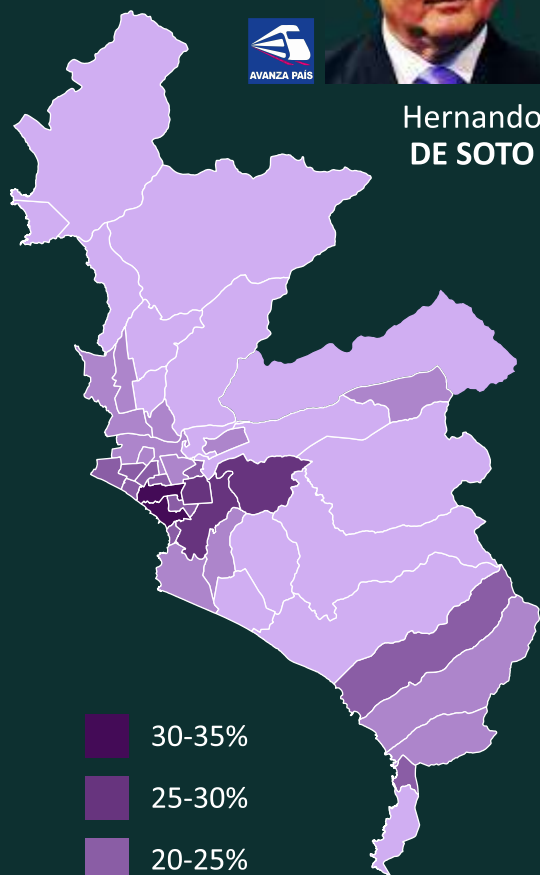
Distribución de votación por Zona



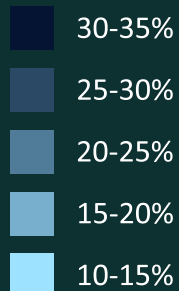
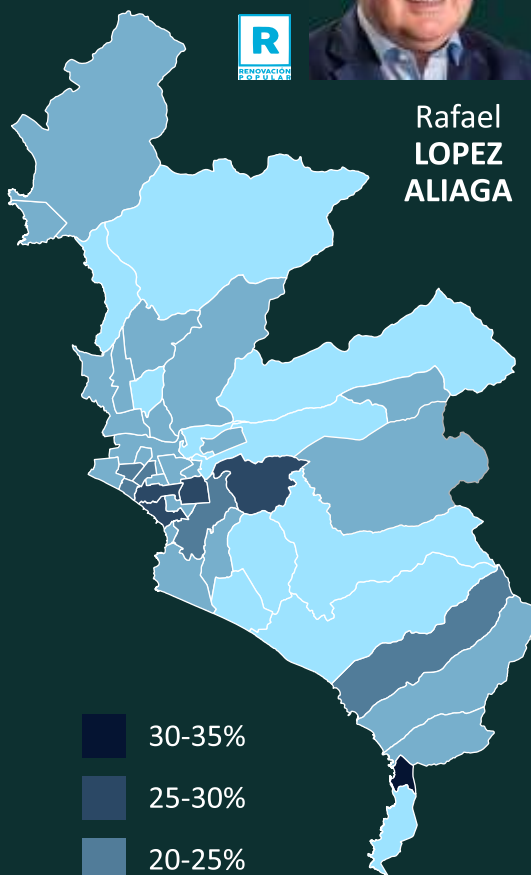
Porcentajes de Votos Válidos de Candidatos más Votados en Elección Presidencial 2021 Distribución Geográfica



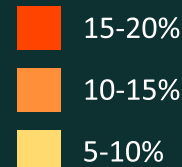
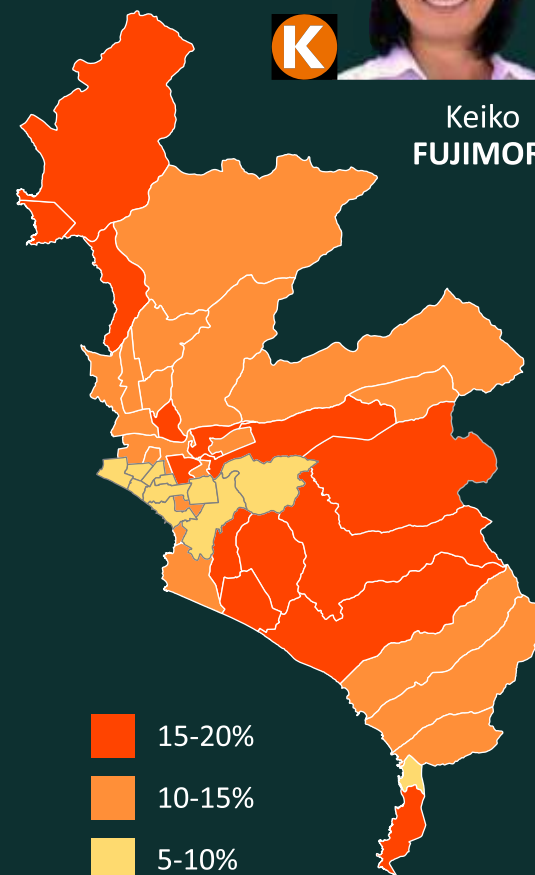
Hernando
DE SOTO



Rafael
LOPEZ
ALIAGA












Keiko
FUJIMORI



Escaños obtenidos en Elección Congresal 2021 Por Organizaciones Políticas

Número con el cual postularon los congresistas electos por Lima Metropolitana

	Votos Congreso	Escaños Obtenidos	1	2	3	4	5	6	7	8	9	10	11	12	13	14	15	16...34
	587 985	6	138k	68k	21k	51k				José Cueto	37k		21k	Alejandro Muñante				
	509 745	5	56k	40k	24k	23k				23k	Rosangella Barbarán							
	467 794	4		45k	22k		47k									30k	Alejandro Caveró	
	379 830	3	77k		54k	67k												
	355 326	3		28k	12k											24k	Alfredo Azurín	
	318 466	3	91k	54k	14k													
	285 218	3	30k	35k				44k	Sigrid Bazán									
	258 344	2	35k	25k														
	238 010	0	Candidatos con improcedencia o excluidos															
	234 681	2					8k	Guillermo Bermejo					5k	Edgar Tello				
	196 878	2	22k	19k														
	503 633	0																
		33																

20 partidos políticos participaron en la elección de representantes ante el **Congreso** de la República por el distrito electoral de Lima en el **2021**.

Votos obtenidos por candidato


Voto Preferencial en Elección Congresal 2021



**Martín
VIZCARRA**



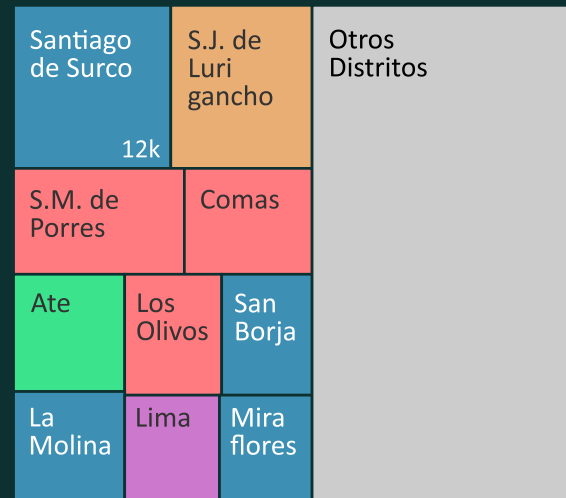
208 367 votos



**Jorge
MONTOKA**




138 231 votos



**José
LUNA**




91 055 votos



**Susel
PAREDES**



76 785 votos



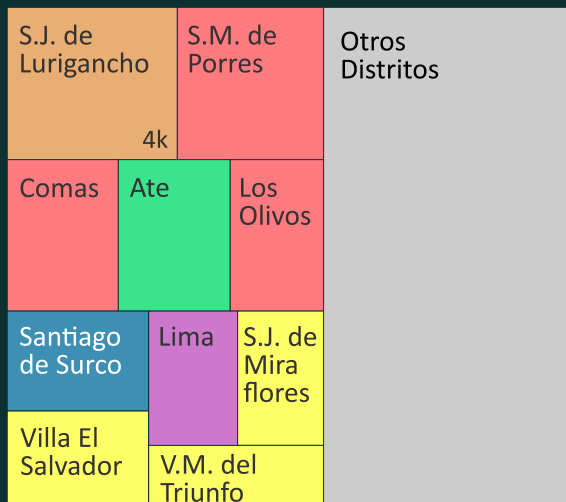
Voto Preferencial en Elección Congresal 2021



Sigrid
BAZAN




44 359 votos



Alejandro
CAVERO



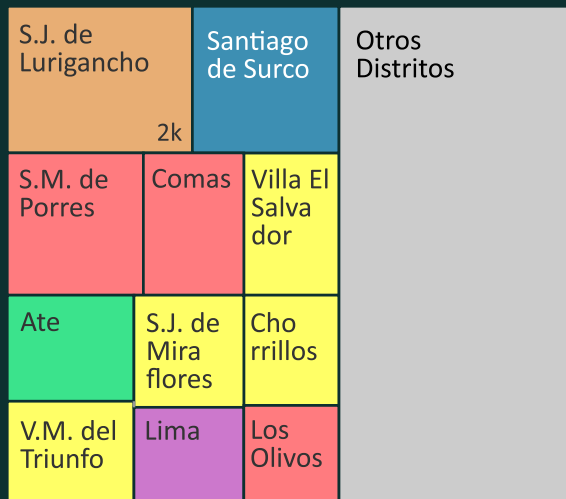
30 242 votos



Rosangella
BARBARAN




22 572 votos





















Alfredo
AZURIN
























23 624 votos



Candidatos más votados por distrito en Elección Congresal 2021

Distrito	Candidato más votado
San Juan de Lurigancho	Martín Vizcarra 
San Martín de Porres	Martín Vizcarra 
Ate	Martín Vizcarra 
Comas	Martín Vizcarra 
Villa María del Triunfo	Martín Vizcarra 
Villa El Salvador	Martín Vizcarra 
Santiago de Surco	Jorge Montoya 
San Juan de Miraflores	Martín Vizcarra 
Los Olivos	Martín Vizcarra 
Lima Cercado	Martín Vizcarra 
Chorrillos	Martín Vizcarra 
Puente Piedra	Martín Vizcarra 
Carabayllo	Martín Vizcarra 
Santa Anita	Martín Vizcarra 
La Victoria	Martín Vizcarra 
Independencia	Martín Vizcarra 
Rímac	Martín Vizcarra 
El Agustino	Martín Vizcarra 
La Molina	Jorge Montoya 
San Miguel	Jorge Montoya 
Lurigancho	Martín Vizcarra 
Miraflores	Jorge Montoya 

Distrito	Candidato más votado
San Borja	Jorge Montoya 
Jesús María	Martín Vizcarra 
Breña	Martín Vizcarra 
Pueblo Libre	Susel Paredes 
Surquillo	Martín Vizcarra 
Lince	Martín Vizcarra 
Pachacamac	Martín Vizcarra 
San Isidro	Jorge Montoya 
Magdalena del Mar	Susel Paredes 
Lurín	Martín Vizcarra 
San Luis	Martín Vizcarra 
Barranco	Martín Vizcarra 
Chaclacayo	Martín Vizcarra 
Ancón	Martín Vizcarra 
Cieneguilla	Yisela Pérez 
Santa Rosa	Martín Vizcarra 
Pucusana	Juan Sánchez 
Punta Hermosa	Jorge Montoya 
San Bartolo	Martín Vizcarra 
Punta Negra	Jorge Montoya 
Santa María del Mar	Jorge Montoya 

Resultados de la 2da Vuelta Presidencial 2021

Distribución Geográfica según Porcentaje de Votos Válidos

Fuerza Popular ganó en todos los distritos de Lima Metropolitana en la Segunda Vuelta de la Elección Presidencial.

Keiko
FUJIMORI



49.2%
3 718 086

Pedro
CASTILLO



25.6%
1 938 450

VOTOS
EN BLANCO

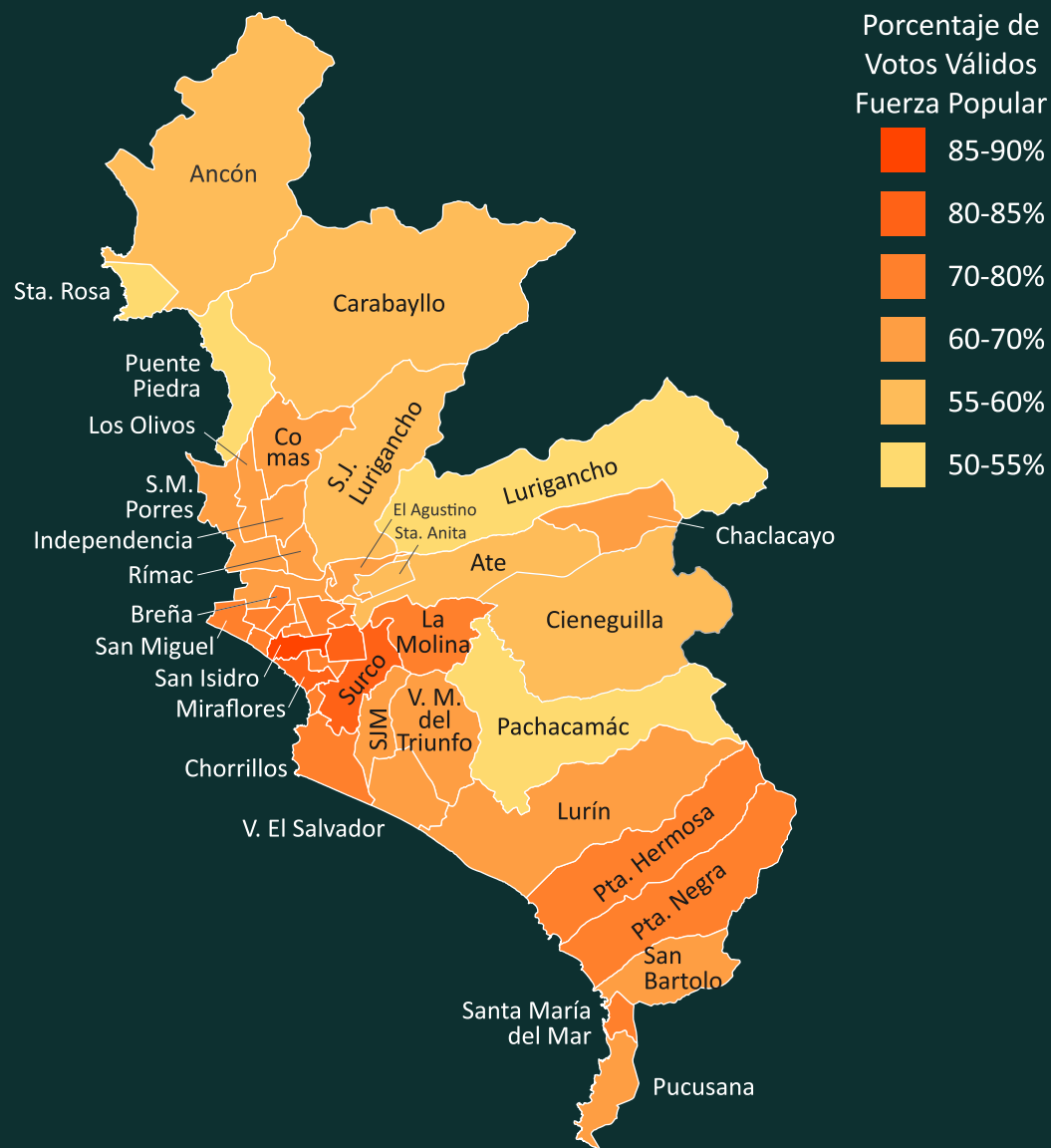
0.4%
28 404

VOTOS
NULOS

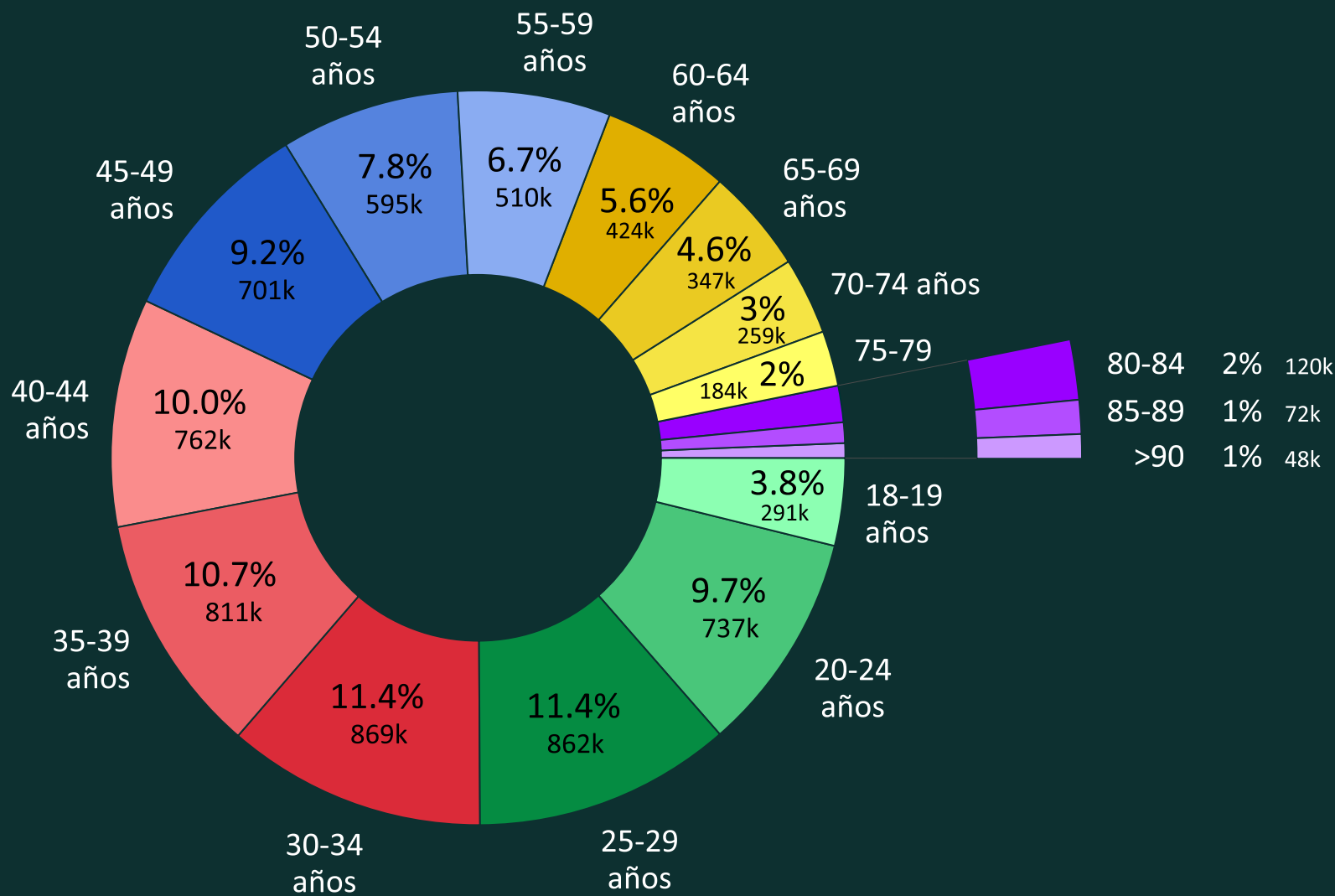
4.7%
353 353

AUSENTES

20.1%
1 520 288



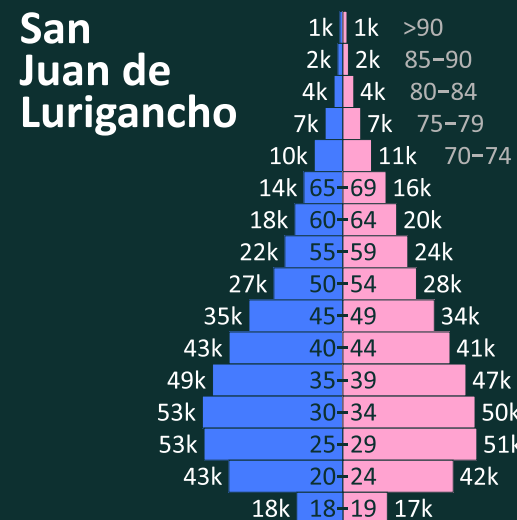
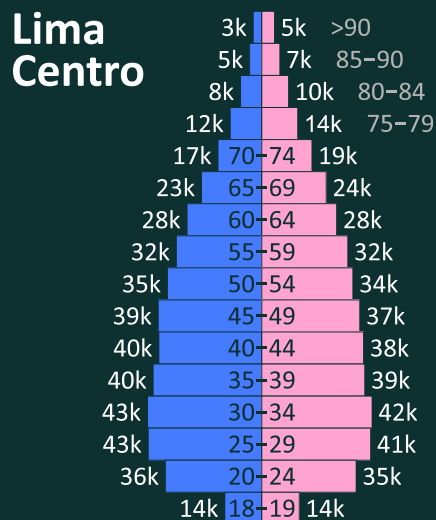
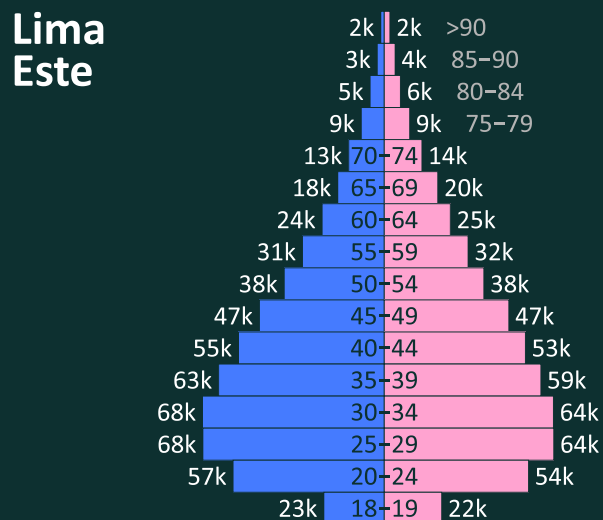
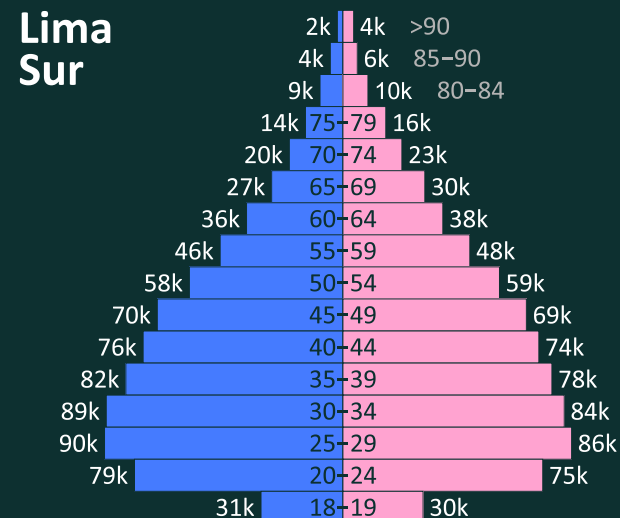
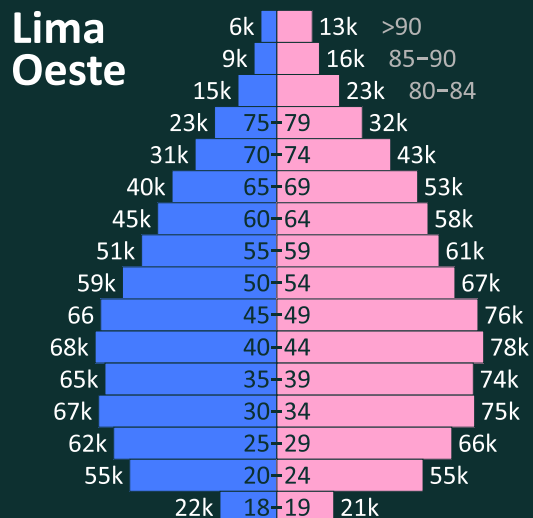
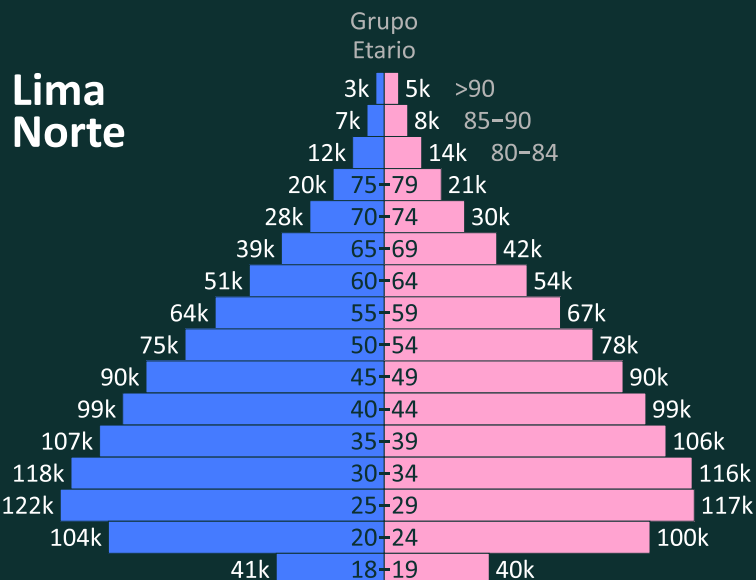
Distribución de Electores Hábiles por Grupo Etario en Lima Metropolitana en Elecciones Municipales 2022



Distribución de Electores Hábiles en Elecciones 2022

Por Zona, según Grupo Etario y Sexo

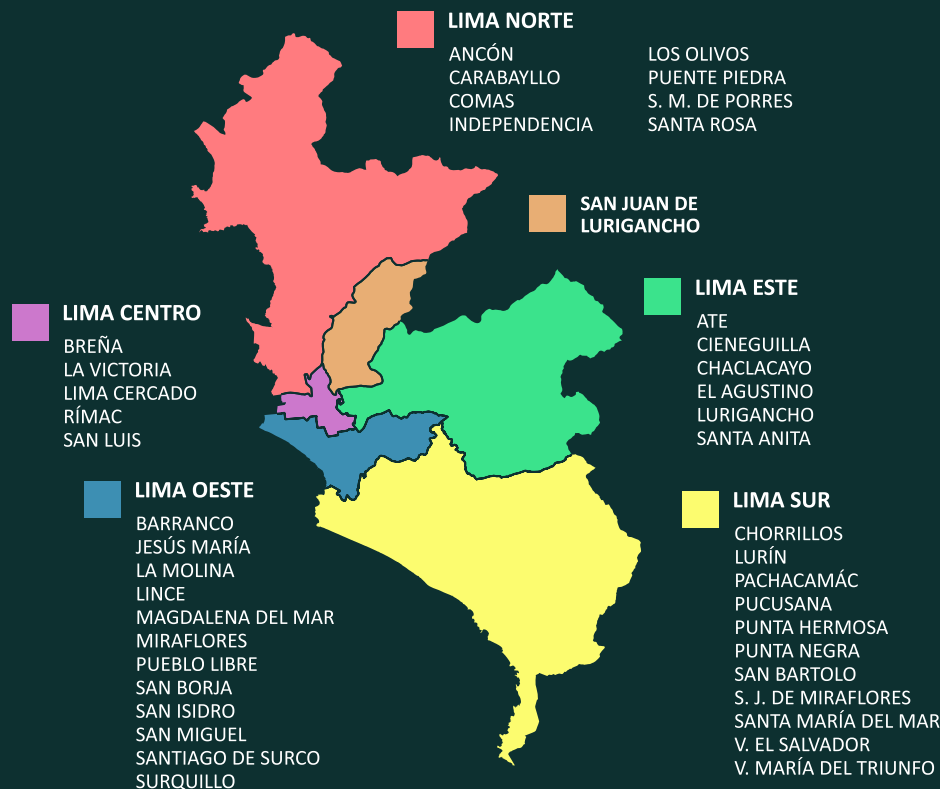
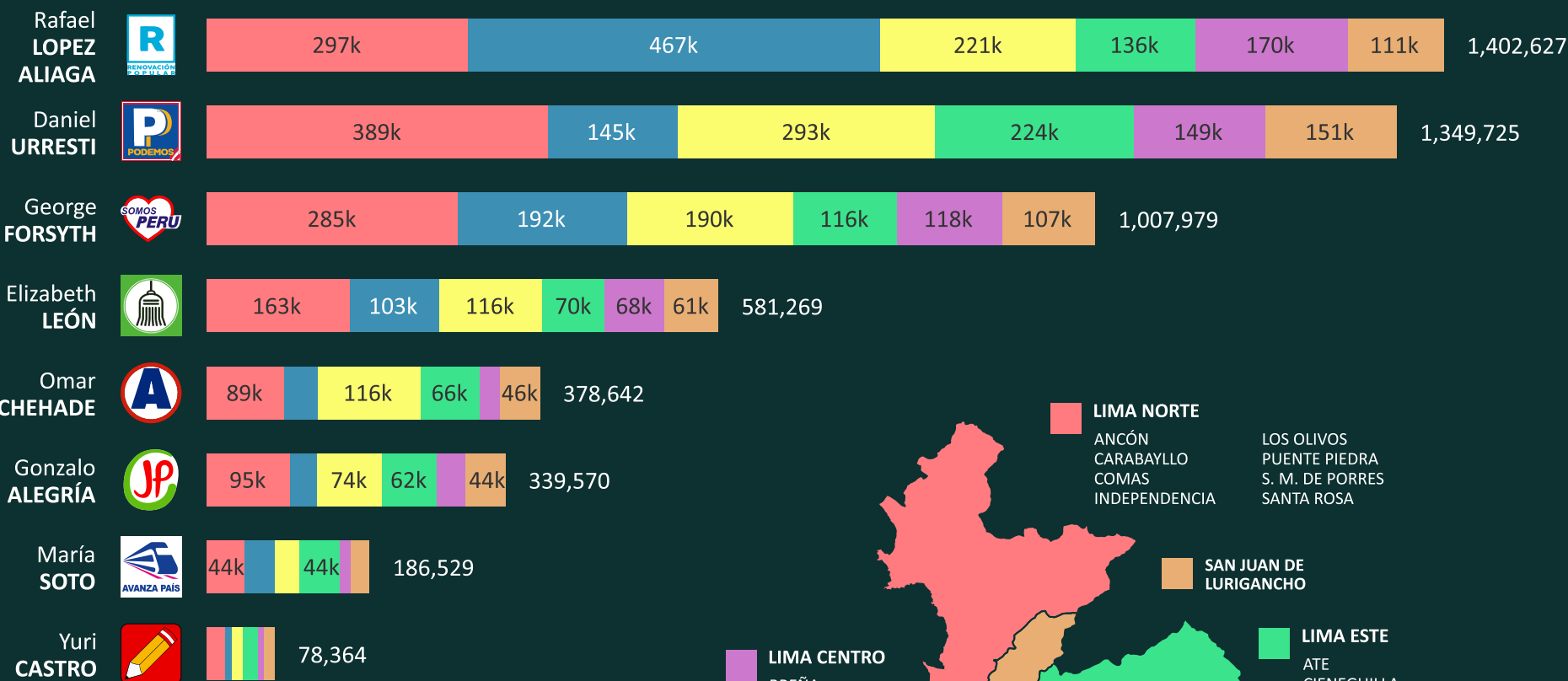
HOMBRES MUJERES



* Se incluye a 01 electora con capacidad adquirida por matrimonio o título oficial, en edad de 17 años al día de la elección

Resultados de Elección Municipal Provincial 2022

Distribución de votación por Zona



Distritos ganados por Organización Política en las Elecciones Municipales Distritales 2022



Gráfico 1
Distribución geográfica de distritos ganados por organizaciones políticas en elección municipal distrital en Lima Metropolitana.

* En el caso del distrito de Lima se toma en cuenta la elección provincial

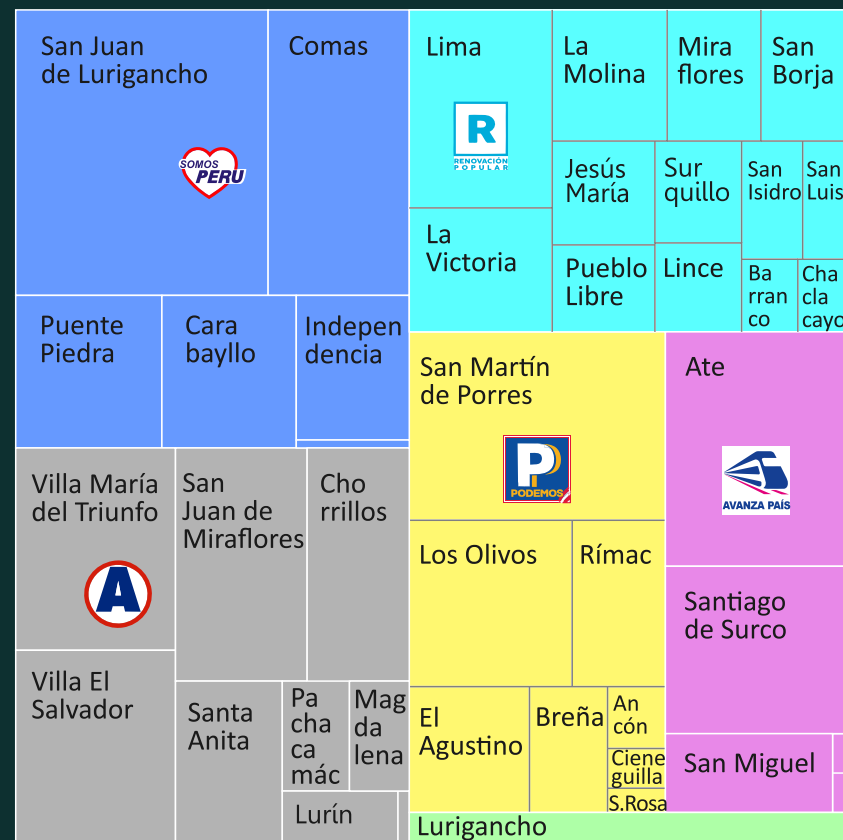


Gráfico 2. Distribución de electores hábiles por distrito en ERM202. En colores los distritos ganados por organizaciones políticas en elección municipal distrital, según Gráfico 1.

Jurados Electorales Especiales en ERM2022

Locales de Votación, Mesas de Sufragio y Electores



JEE	Electores	Mesas	Locales de Votación
Lima Norte 2	1 312 227	4 384	472
Lima Este 2	958 528	3 200	305
Lima Este 1	870 071	2 907	278
Lima Norte 1	824 413	2 755	277
Lima Oeste 3	805 595	2 689	204
Lima Sur 2	690 010	2 302	202
Lima Oeste 2	613 351	2 049	154
Lima Centro	530 786	1 771	145
Lima Sur 1	511 379	1 712	180
Lima Oeste 1	476 743	1 593	115
Total	7 593 103	25 362	2 332

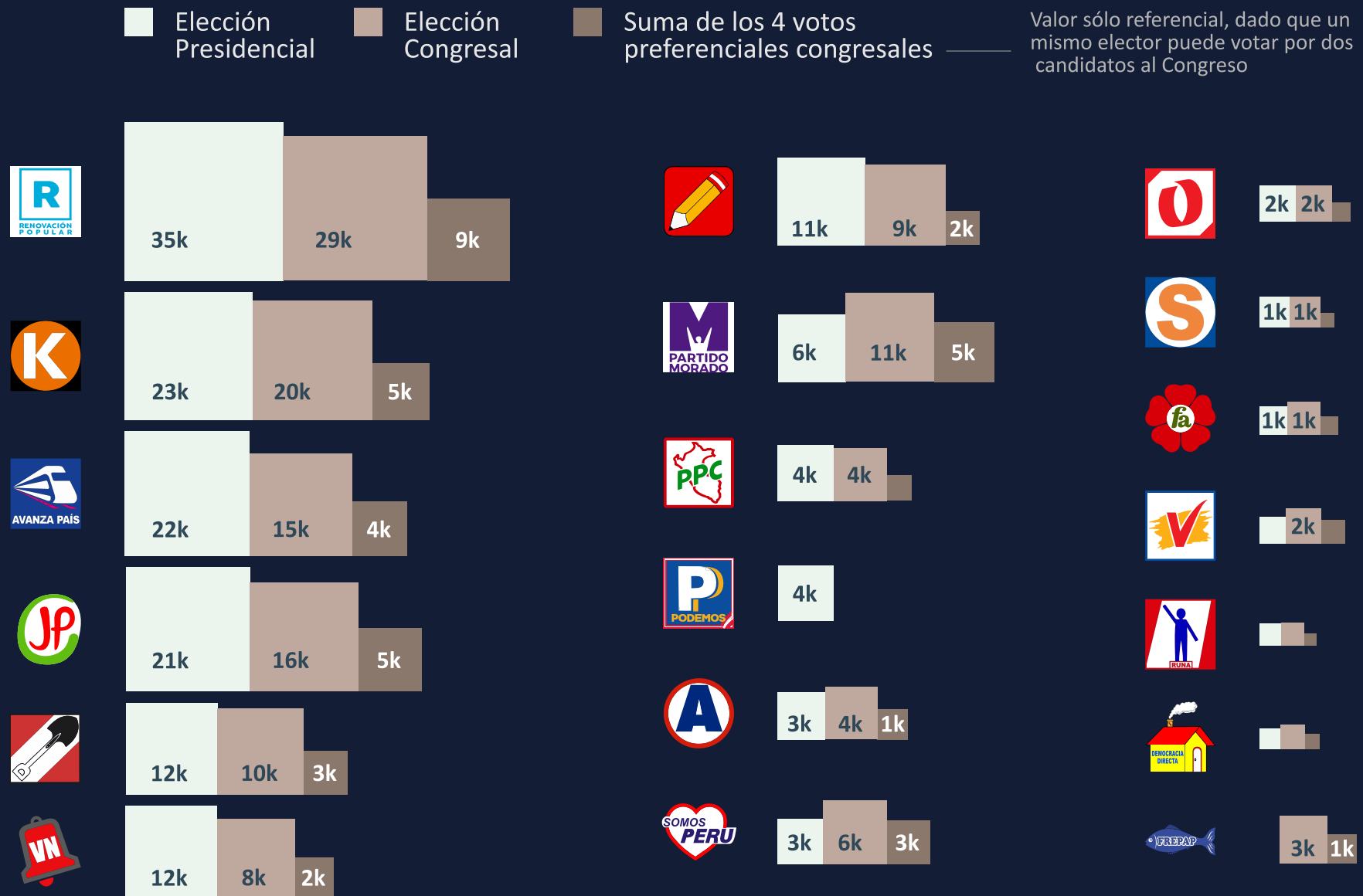
Miembros de Jurados Electorales Especiales más recurrentes en últimos procesos electorales

Distrito	Proceso Electoral	JEE	Cargo	Distritos dentro de jurisdicción de JEE
Walter Alfredo Díaz Zegarra	Elecciones Regionales y Municipales 2022	Lima Norte 2	Presidente	Comas, Independencia, Rímac, San Martín de Porres
	Elecciones Generales 2021	Lima Norte 1	Presidente	Rímac, San Martín de Porres
	Elecciones Congresales Extraordinarias 2020	Lima Norte 1	Presidente	Rímac, San Martín de Porres
	Elecciones Regionales y Municipales 2018	Lima Norte 2	Presidente	Comas, Independencia, Rímac, San Martín de Porres
Gladys María Ramos Urquiza	Elecciones Regionales y Municipales 2022	Lima Oeste 2	2do. miembro	La Victoria, Miraflores, San Borja, San Luis, Surquillo
	Elecciones Generales 2021	Lima Oeste 2	2do. miembro	La Victoria, Miraflores, San Borja, San Luis, Surquillo
	Elecciones Congresales Extraordinarias 2020	Lima Oeste 2	2do. miembro	La Victoria, Miraflores, San Borja, San Luis, Surquillo
	Elecciones Regionales y Municipales 2018	Lima Centro	2do. miembro	Breña, Jesús María, Lima
Ulises Cipriano Lovatón Yanayaco	Elecciones Regionales y Municipales 2022	Lima Sur 1	2do. miembro	Lurín, Pachacámac, San Juan de Miraflores, balnearios
	Elecciones Generales 2021	Lima Sur 1	2do. miembro	Lurín, Pachacámac, San Juan de Miraflores, balnearios
	Elecciones Congresales Extraordinarias 2020	Lima Sur 1	2do. miembro	Lurín, Pachacámac, San Juan de Miraflores, balnearios
	Elecciones Generales 2016	Lima Sur 1	2do. miembro	Lurín, Pachacámac, San Juan de Miraflores, balnearios
María Lourdes Gonzales Medel	Elecciones Regionales y Municipales 2022	Lima Este 2	2do. miembro	El Agustino, San Juan de Lurigancho
	Elecciones Generales 2021	Lima Este 2	2do. miembro	El Agustino, San Juan de Lurigancho
	Elecciones Regionales y Municipales 2018	Lima Este 2	2do. miembro	El Agustino, San Juan de Lurigancho
	Elecciones Generales 2016	Lima Este 1	2do. miembro	Ate, Cieneguilla, Chaclacayo, Lurigancho, San Anita
Isabel Cristina Huamán García	Elecciones Regionales y Municipales 2022	Lima Este 1	2do. miembro	Ate, Cieneguilla, Chaclacayo, Lurigancho, San Anita
	Elecciones Generales 2021	Lima Este 1	2do. miembro	Ate, Cieneguilla, Chaclacayo, Lurigancho, San Anita
	Elecciones Congresales Extraordinarias 2020	Lima Este 1	2do. miembro	Ate, Cieneguilla, Chaclacayo, Lurigancho, San Anita
María Beatriz Cabello Arce	Elecciones Regionales y Municipales 2022	Lima Oeste 3	2do. miembro	Barranco, Chorrillos, La Molina, Santiago de Surco
	Elecciones Generales 2021	Lima Oeste 1	2do. miembro	Lince, Magdalena, P. Libre, San Isidro, San Miguel
	Elecciones Congresales Extraordinarias 2020	Lima Oeste 1	2do. miembro	Lince, Magdalena, P. Libre, San Isidro, San Miguel
Teddy Edgardo Cortez Vargas	Elecciones Regionales y Municipales 2022	Lima Oeste 1	2do. miembro	Lince, Magdalena, P. Libre, San Isidro, San Miguel
	Elecciones Generales 2021	Lima Centro 1	2do. miembro	Extranjero
	Elecciones Congresales Extraordinarias 2020	Lima Oeste 3	2do. miembro	Barranco, Chorrillos, La Molina, Santiago de Surco



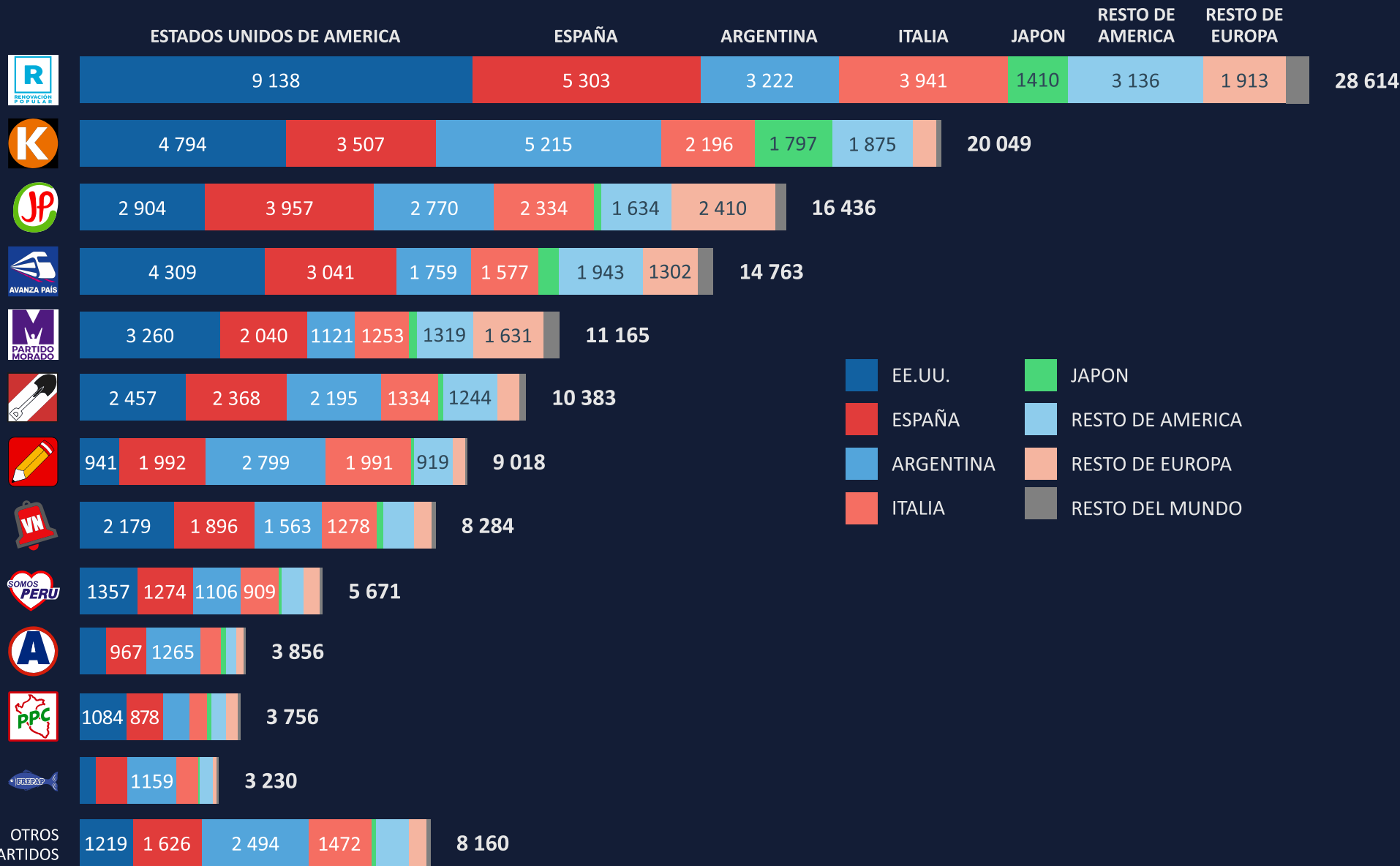
6 PERUANOS RESIDENTES en el EXTRANJERO

Resultados de las EG2021 por cada Partido Político en el Distrito Electoral de Peruanos Residentes en el Extranjero



Votación en la Elección Congresal 2021

en el Distrito Electoral de Peruanos Residentes en el Extranjero

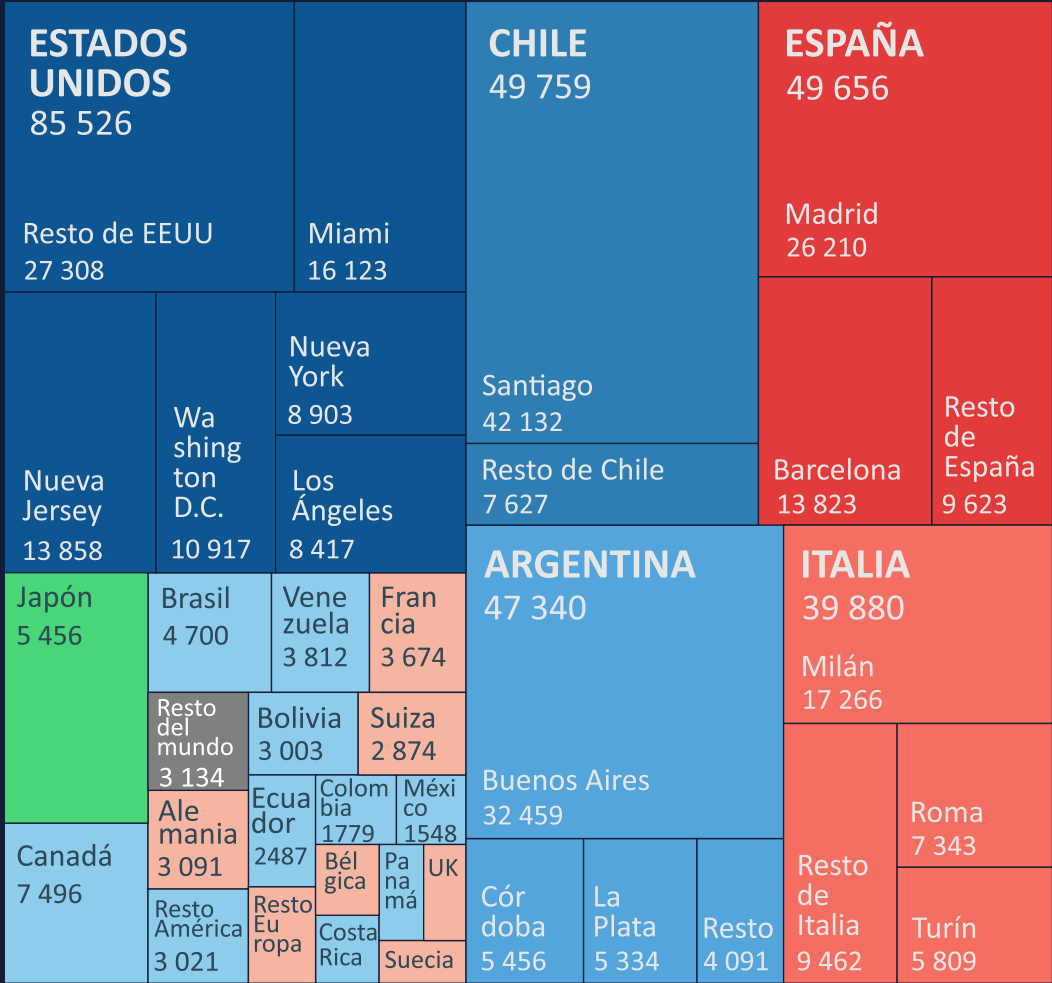


Votos Válidos por País

en la 2da Vuelta Presidencial 2021

en el Distrito Electoral de Peruanos Residentes en el Extranjero

Total de Votos Válidos: 333 259

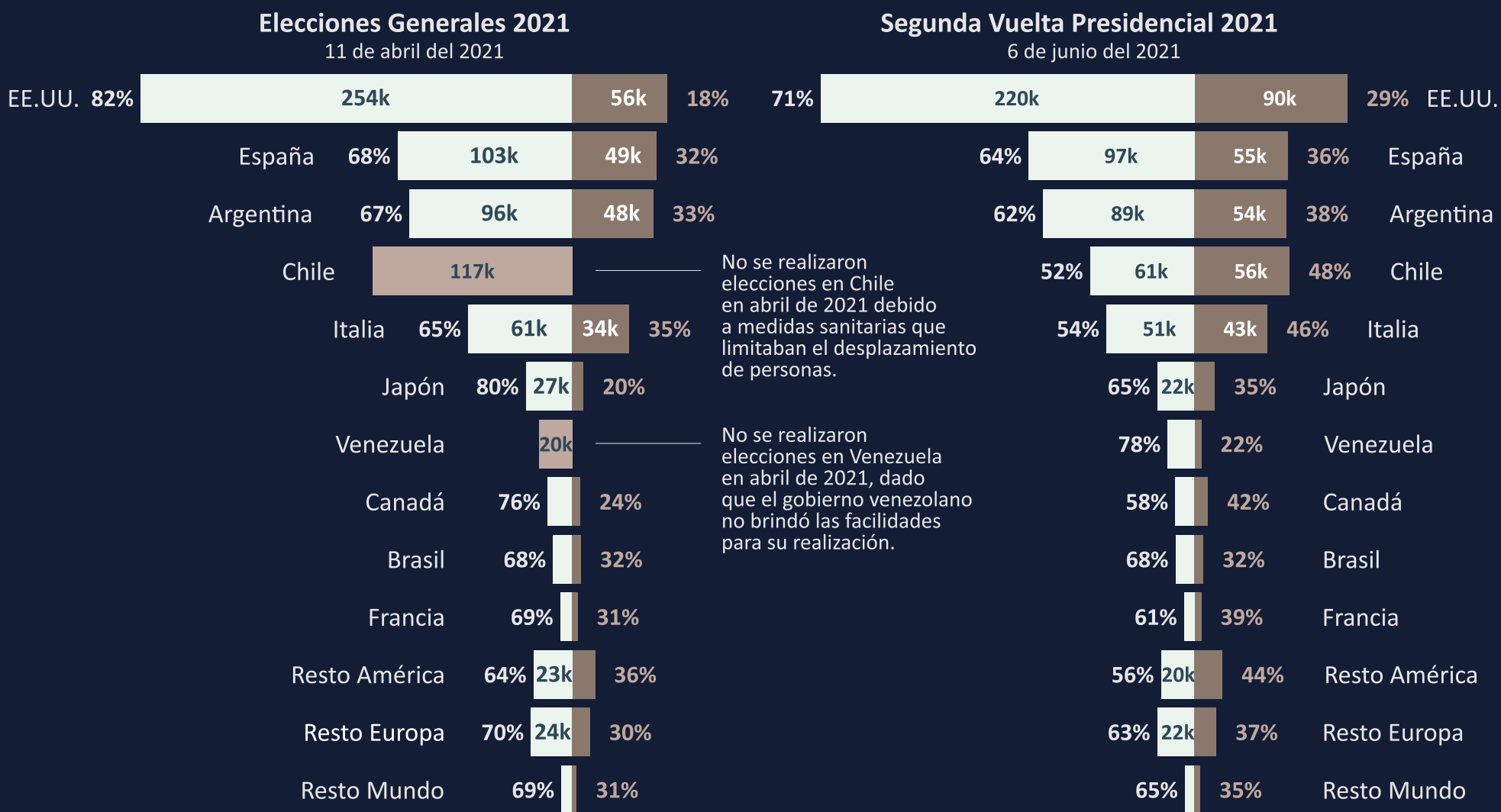


Circunscripciones más importantes
en el Extranjero según Votos Válidos
en la 2da Vuelta Presidencial 2021 :

	Santiago	42 132
	Buenos Aires	32 459
	Madrid	26 210
	Milán	17 266
	Miami	16 123
	Nueva Jersey	13 858
	Barcelona	13 823
	Washington D.C.	10 917
	Nueva York	8 903
	Los Ángeles	8 417
	Roma	7 343
	Turín	5 809
	Córdoba	5 456
	La Plata	5 334

Ausentismo vs Participación Ciudadana en las Elecciones Generales 2021 en el Extranjero

Ausentismo Participación Ciudadana



7

FINANCIAMIENTO de ORGANIZACIONES POLITICAS

Tipo de Financiamiento de Organizaciones Políticas

Financiamiento Privado



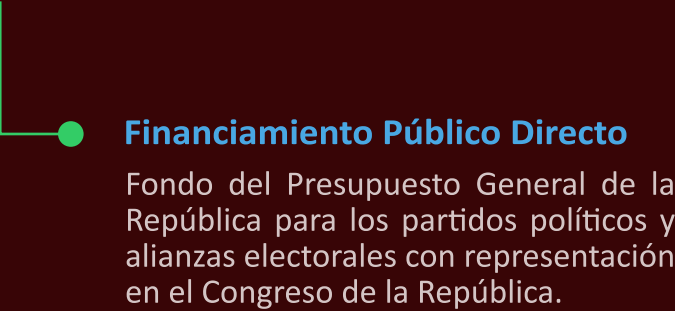
Cuotas o contribuciones de **personas naturales** (hasta 120 UIT al año por aportante) excepto de aquellas con condena por delitos contra la administración pública, tráfico ilícito de drogas, minería ilegal, tala ilegal, trata de personas, lavado de activos, terrorismo o crimen organizado, con sentencia consentida o ejecutoriada, o con mandato de prisión preventiva vigente. Prohibición se extiende hasta 10 años después de cumplida la condena.

Aportes de personas naturales o jurídicas **extranjeras** sin fines de lucro, destinados exclusivamente a la formación, capacitación e investigación (hasta 120 UIT al año por aportante).

Ingresos obtenidos por realización de **actividades proselitistas**, hasta 100 UIT por actividad.

Rendimientos producto de patrimonio propio y de bienes que se tiene en posesión, así como **ingresos por servicios** que brinda la organización política a la ciudadanía y por los cuales cobra una contraprestación.

Financiamiento Público



Financiamiento Público Indirecto

Financiamiento Público Directo

Fondo del Presupuesto General de la República para los partidos políticos y alianzas electorales con representación en el Congreso de la República.

Franja Electoral

Espacio en estaciones de radio y televisión, así como en redes sociales, en el marco de un proceso electoral, para que organizaciones políticas difundan mediante spots sus programas de gobierno.

FPI en período no electoral

Espacio en estaciones de radio y televisión del Estado, para que organizaciones políticas con representación congresal difundan sus propuestas y planteamientos en periodo no electoral.

Reglas de Gasto del Financiamiento Público Directo

Los partidos políticos pueden utilizar el FPD:

Máximo un 50% en:

- ❖ Gastos de **funcionamiento ordinario**
- ❖ Adquisición de **inmuebles**
- ❖ Adquisición de **mobiliario**
- ❖ Adquisición de **bienes** necesarios para atender actividades consustanciales al objeto de la Organización Política
- ❖ Contratación de **personal**
- ❖ Contratación de **servicios diversos**

Mínimo un 50% en:

- ❖ Actividades de **Formación**
- ❖ Actividades de **Capacitación**
- ❖ Actividades de **Investigación**
- ❖ **Difusión** de las actividades antes mencionadas
- ❖ En **procesos electorales**: encuestas, desarrollo de sistemas informáticos, herramientas digitales y procesamiento masivo de datos

Según el artículo 29° de la Ley de Organizaciones Políticas

Cálculo del Monto Total del Financiamiento Público Directo

Cálculo del **Financiamiento Público Directo 2021-2026**
Fórmula: 0.1% UIT x Votos Emitidos en Elección Congresal
art. 29° Ley de Organizaciones Políticas

0.1 % de la UIT 2021	S/ 4.40
UIT 2021 = S/ 4 400	
Total de votos emitidos en Elección Congresal EG2021	17 722 731
Monto FPD 2021-2026	S/ 77 980 016.40

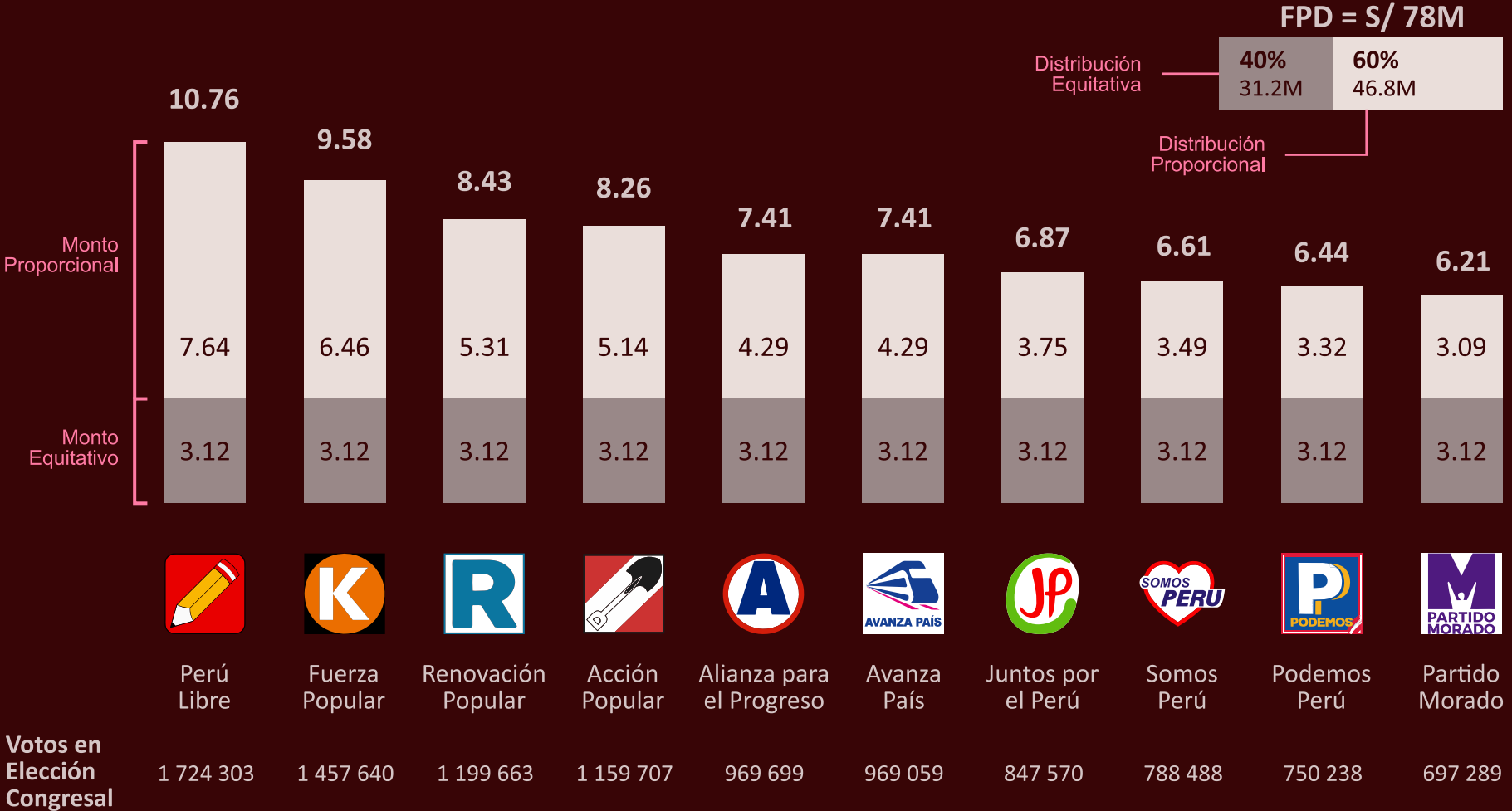
Fuente: Resolución Jefatural N° 1690-2021-JN/ONPE

El Financiamiento Público Directo se distribuye de la siguiente manera:

40% del FPD se distribuye de manera igualitaria entre los partidos políticos con representación en el Congreso.	60% del FPD se distribuye de manera proporcional a los votos obtenidos por cada partido político en la elección congresal.
--	---

Según el artículo 29° de la Ley de Organizaciones Políticas

Financiamiento Público Directo Quinquenio 2021-2026 por Organización Política (en millones de soles)

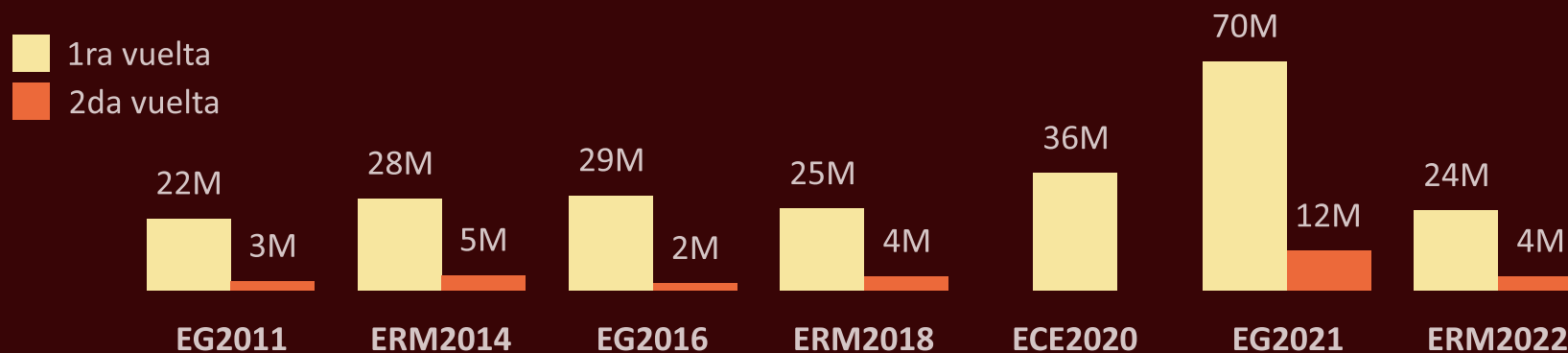


Fuente: Resolución Jefatural N° 1690-2021-JN/ONPE

Financiamiento Público Indirecto: Franja Electoral

Presupuesto y Distribución

El presupuesto destinado a la Franja Electoral (sólo para Elecciones Generales y Elecciones Regionales) se determina según la previsión y disponibilidad presupuestaria de la Oficina Nacional de Procesos Electorales. En las Elecciones Generales 2021 el monto destinado a la Franja Electoral se incrementó hasta los 70 millones de soles debido a que a partir de dicho proceso electoral se aplicó la prohibición a las organizaciones políticas de contratar propaganda electoral en radio y televisión (Ley 31046).



En Elecciones Generales, la Franja Electoral se distribuye de la siguiente manera:

50% de la Franja Electoral

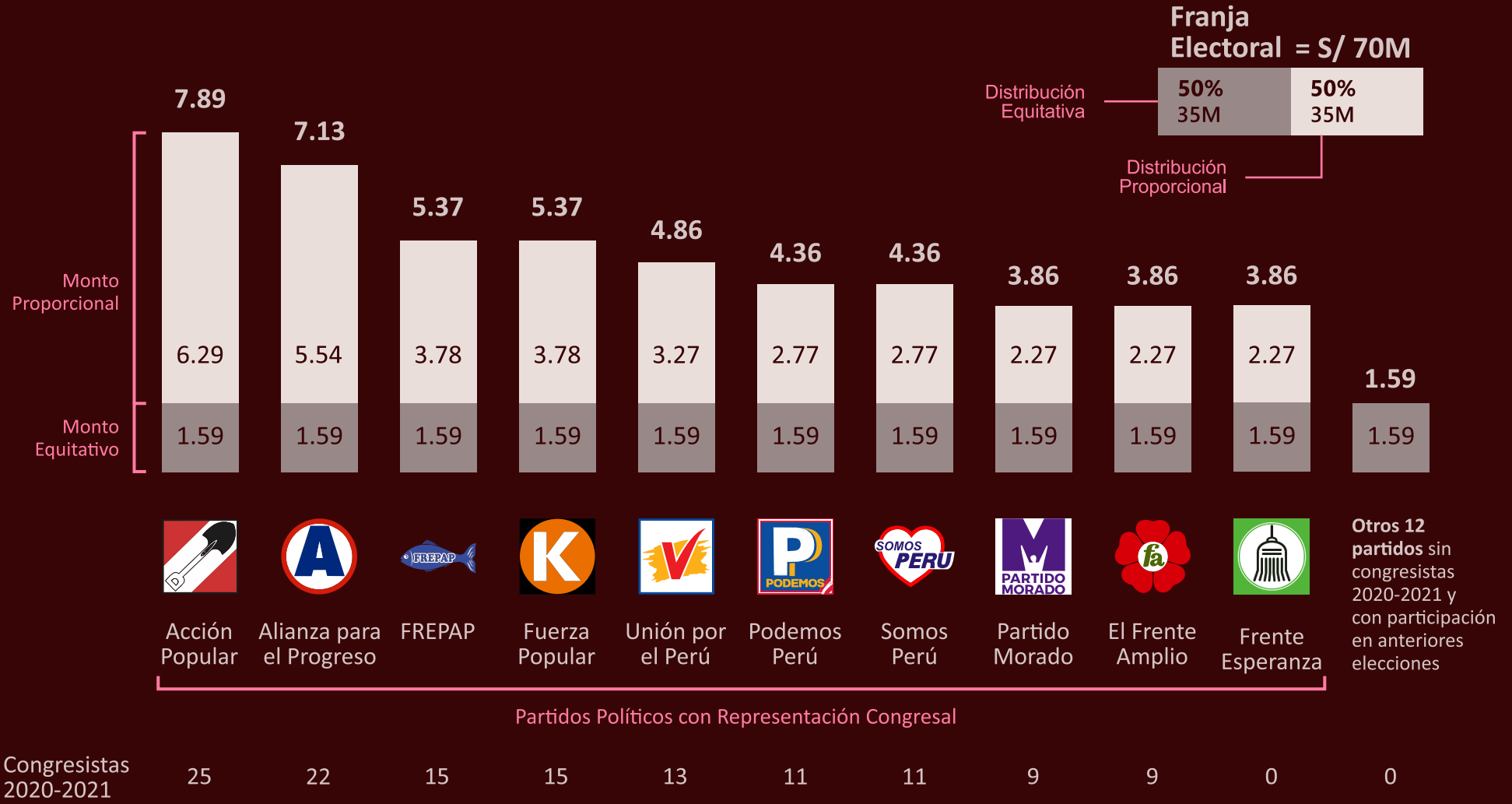
se distribuye de manera **equitativa** entre los partidos políticos y alianza electorales con candidatos inscritos en el proceso electoral.

50% de la Franja Electoral

se distribuye de manera **proporcional** de acuerdo la representación con la que cuenta cada partido político en el Congreso. Los partidos políticos que participan por 1ra vez en una elección disponen de un tiempo equivalente al del partido que tenga la menor adjudicación.

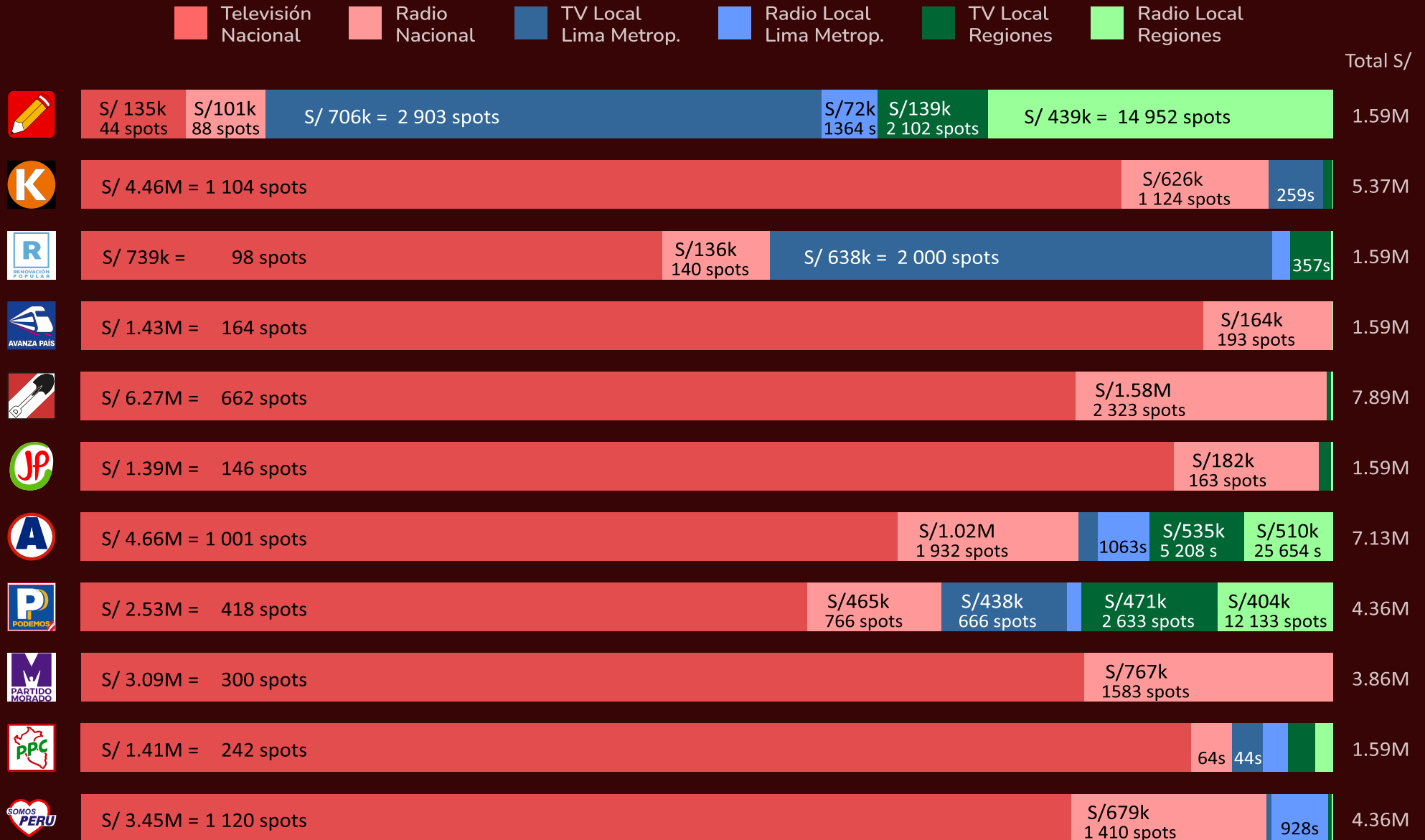
En Elecciones Regionales, la Franja Electoral se distribuye en forma igualitaria entre las organizaciones políticas que logran la inscripción definitiva de sus fórmulas y/o listas regionales.

Adjudicaciones Económicas para la Franja Electoral EG2021 (en millones de soles)







Fuente: Resolución Jefatural N° 000001-2021-JN/ONPE

Distribución del Presupuesto de la Franja Electoral de Partidos Políticos más votados en EG2021

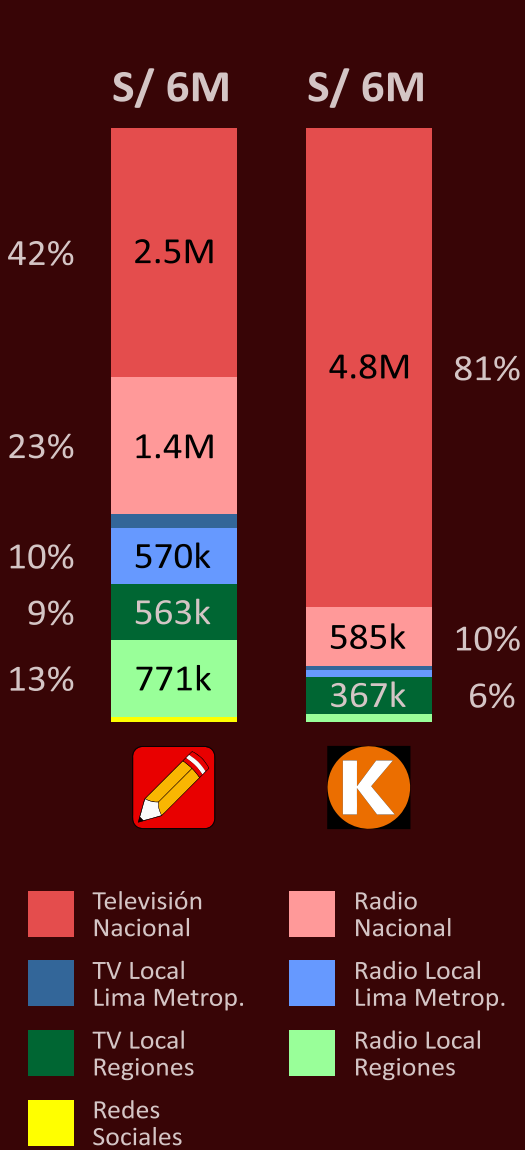


Distribución del Número de Anuncios de la Franja Electoral EG2021 de partidos políticos más votados

	 PERU LIBRE S/ 1.59M	 FUERZA POPULAR S/ 5.37M	 RENOVACION POPULAR S/ 1.59M	 AVANZA PAIS S/ 1.59M
Semana	1 2 3 4 5 6 7 8 9	1 2 3 4 5 6 7 8 9	1 2 3 4 5 6 7 8 9	1-3 4 5 6 7 8 9
TELEVISION NACIONAL	3 5 5 5 5 5 5 7 4	42 138 138 138 138 138 138 138 96	13 17 7 7 5 5 7 21 16	10 28 33 57 36
RADIO NACIONAL	6 10 10 10 10 10 10 22	62 152 152 133 135 136 133 137 84	20 26 22 12 12 12 12 8 16	4 6 58 66 37 22
MEDIOS LIMA METROP.	334 487 481 473 484 526 550 570 362	8 32 32 32 32 32 33 34 24	199 291 291 296 296 296 296 286 169	
MEDIOS LA LIBERTAD	148 280 288 193 188 187 186 194 127	4	1	
MEDIOS PIURA	62 121 97 103 97 120 97 89 25	4	9 10 10 10 10 4 5 5 2	
MEDIOS AREQUIPA	30 47 45 37 33 33 33 40 32		8 12 12 12 12 12 12 12 8	
MEDIOS CAJAMARCA	204 332 334 311 317 321 317 294 197	4	12 20 22 10 10 10 10 10 8	
MEDIOS CUSCO	426 224 213 227 521 215 215 197 108		10 6 12	6 8
MEDIOS JUNIN	183 265 263 184 195 188 198 109 151			
MEDIOS LAMBAYEQUE	14 25 25 25 19 19 17 30 20	4		
MEDIOS PUNO	90 59 88 49 36 36 36 45 28			
MEDIOS ANCASH	12 18 18 18 34 46 46 46 28	4		
MEDIOS CALLAO				
MEDIOS LIMA REGION	60 90 90 87 87 79 75 78 52			
MEDIOS LORETO	181 50 72 29 32 37 36 27 92			
MEDIOS ICA	10 42 45 43 32 16			
MEDIOS SAN MARTIN	66 84 86 86 86 86 86 90 56	5 25 25 25 25 25 25 25 21	12 20 20 20 20 20 20 18 11	
MEDIOS HUANUCO	86 124 120 116 115 109 108 116 76			
MEDIOS AYACUCHO	19 29 29 29 29 29 29 30 20			
MEDIOS UCAYALI	20 30 30 30 30 30 30 30 20			
MEDIOS APURIMAC	24 34 34 62 71 69 65 46 16			
MEDIOS AMAZONAS	24 38 34 33 18 20 21 20 36			
MEDIOS HUANCABELICA	70 29 18 22 22 22 22 22 66			
MEDIOS TACNA	16 16 10 5 4 4 5 9 15			
MEDIOS PASCO	109 170 172 161 177 185 180 207 128			
MEDIOS TUMBES	12 18 18 18 18 18 18 18 12			
MEDIOS MOQUEGUA	6 15 15 15 15 16 15 14 8			
MEDIOS MADRE DE DIOS	6 10	10 8		

Semana 1 : 10 - 14 febrero 2021
Semana 2 : 15 - 21 febrero 2021
Semana 3 : 22 - 28 febrero 2021
Semana 4 : 01 - 07 marzo 2021
Semana 5 : 08 - 14 marzo 2021
Semana 6 : 15 - 21 marzo 2021
Semana 7 : 22 - 28 marzo 2021
Semana 8 : 29 marzo - 04 abril 2021
Semana 9 : 05 - 08 abril 2021

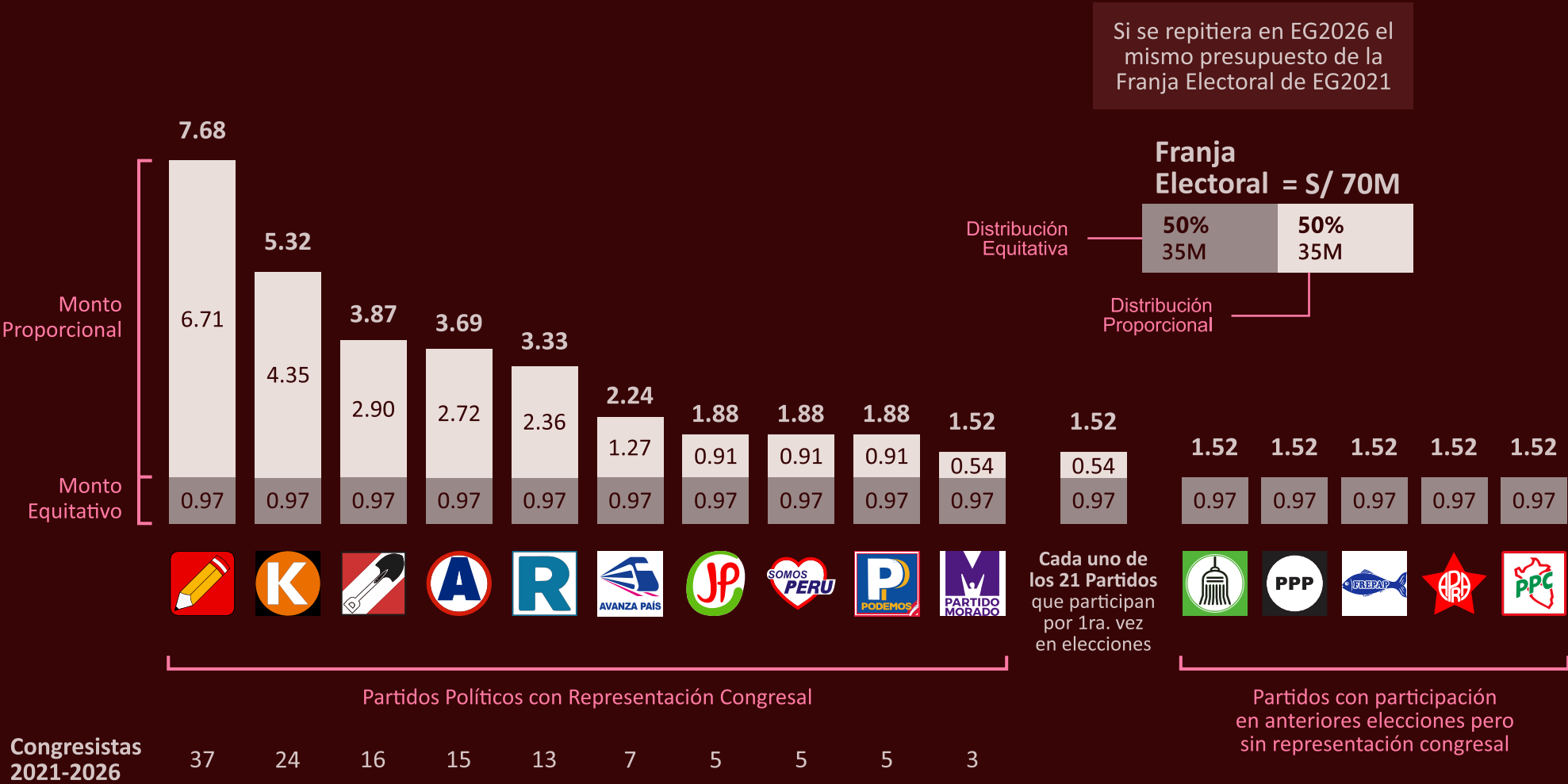
Distribución del presupuesto y del número de anuncios de la Franja Electoral de la 2da Vuelta Presidencial 2021



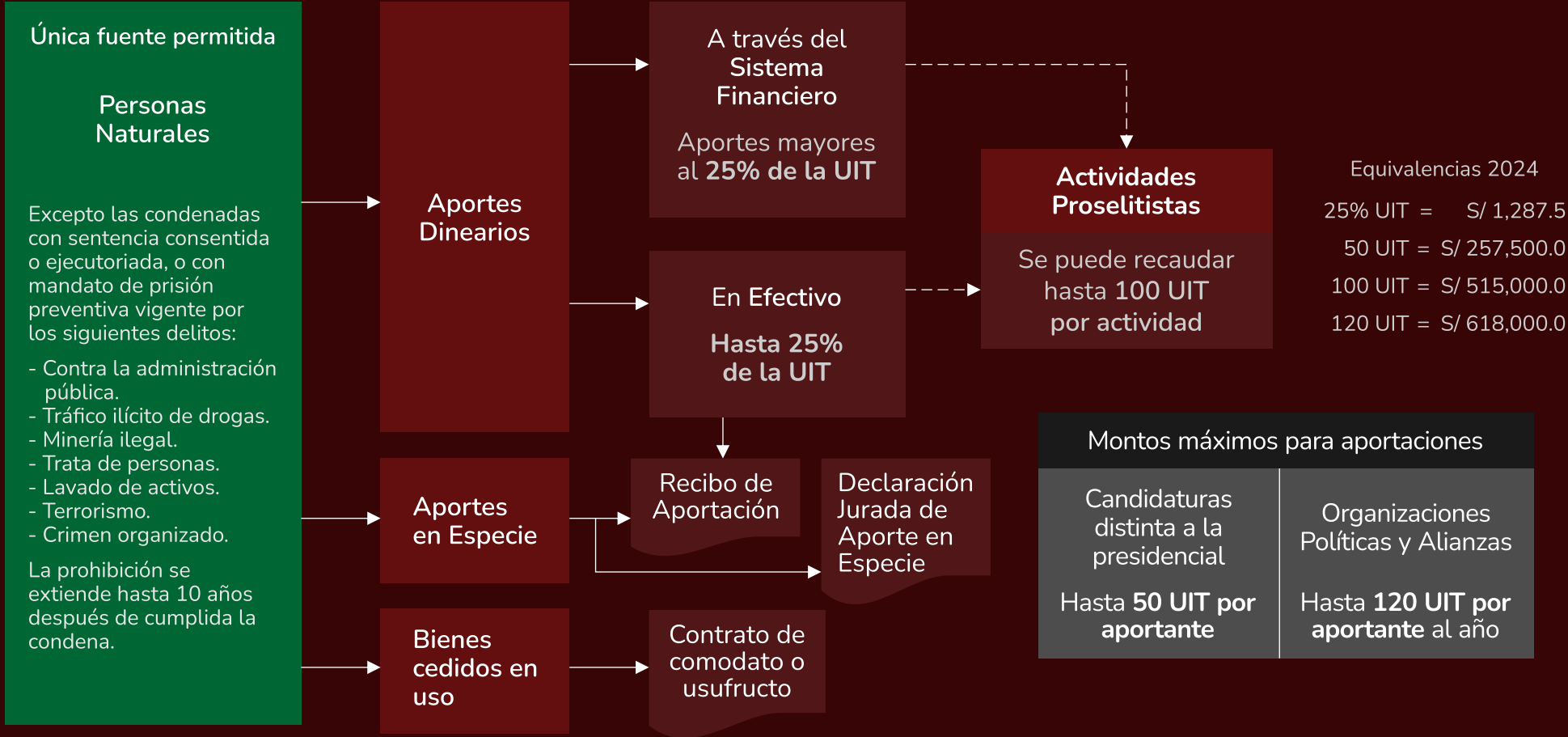
	PERU LIBRE S/ 6M										FUERZA POPULAR S/ 6M									
Día	1	2	3	4	5	6	7	8	9	10	1	2	3	4	5	6	7	8	9	10
TELEVISION NACIONAL	71	71	71	71	66	86	81	118	118	118	95	95	95	95	95	95	95	95	95	95
RADIO NACIONAL	260	260	260	260	270	270	270	273	273	273	112	112	112	112	112	112	112	112	112	112
MEDIOS LIMA METROP.	536	536	536	536	575	527	536	606	610	625	38	38	38	38	53	44	38	38	38	38
MEDIOS LA LIBERTAD	27	27	27	27	22	22	27	25	25	25	9	9	9	9	9	9	9	9	9	9
MEDIOS PIURA	104	59	59	59	59	59	59	24	24	69	10	10	10	10			10	10	10	10
MEDIOS AREQUIPA	96	96	96	96	96	96	96	96	96	96	9	9	9	9	9	9	9	9	9	9
MEDIOS CAJAMARCA	171	171	171	171	137	137	171	185	185	185	14	14	14	14	10	10	14	14	15	15
MEDIOS CUSCO	158	158	158	158	154	147	158	163	163	163	10	10	10	10	10	10	10	10	10	10
MEDIOS JUNIN	590	540	540	540	537	537	540	479	479	529	22	22	22	22	22	22	22	22	22	22
MEDIOS LAMBAYEQUE	10	10	10	10			10	10	10	10	10	10	10	10			10	10	10	10
MEDIOS PUNO	39	39	39	39	39	39	39	39	39	39										
MEDIOS ANCASH	44	44	44	44	44	44	44	44	44	44										
MEDIOS CALLAO	30	30	30	30	30	30	30	30	30	30										
MEDIOS LIMA REGION	163	163	163	163	163	163	163	130	130	130	10	10	10	10	10	10	10	10	10	10
MEDIOS LORETO	77	77	77	77	67	67	77	53	53	53										
MEDIOS ICA	48	48	48	48	48	48	48	48	48	48										
MEDIOS SAN MARTIN	54	54	54	54	54	54	54	54	54	54	27	27	27	27	27	27	27	27	27	27
MEDIOS HUANUCO	158	58	58	58	58	58	58	24	24	124	9	9	9	9	9	9	9	9	9	9
MEDIOS AYACUCHO	51	51	51	54	54	54	54	59	59	59										
MEDIOS UCAYALI	24	24	24	24	24	24	24	24	24	24										
MEDIOS APURIMAC	99	99	99	99	89	89	99	93	93	93										
MEDIOS AMAZONAS	116	116	116	116	116	116	116	92	92	92	10	10	10	10			10	10	10	10
MEDIOS HUANCANELICA	93	93	93	93	93	93	93	93	93											
MEDIOS TACNA	56	56	56	56	56	56	56	32	32											
MEDIOS PASCO	139	139	139	139	139	139	139	59	59	59	20	20	20	20	20	20	20			
MEDIOS TUMBES																				
MEDIOS MOQUEGUA	136	136	136	136	136	136	136	140	140	140										
MEDIOS MADRE DE DIOS	48	48	48	48	48	48	48	48	48	48										

* La Franja Electoral de la 2da. vuelta de la Elección Presidencial duró 10 días, desde el 25 de mayo al 3 de junio del 2021.

Posibles Adjudicaciones Económicas para la Franja Electoral EG2026 (en millones de soles)



Financiamiento Privado en Campañas Electorales



Delito de Falseamiento sobre aportaciones, ingresos y gastos de organizaciones políticas

Art. 39-B del Código Penal

El tesorero, responsable de campaña, representante legal, administrador de hecho o de derecho, o el miembro de la organización política que, con pleno conocimiento, proporciona **información falsa** en los informes sobre aportaciones e ingresos recibidos o en aquellos referidos a los gastos efectivos de campaña electoral o en la información financiera anual que se entrega a la entidad supervisora será reprimido con **pena privativa de libertad de 2 a 6 años e inhabilitación**.

Delito de Financiamiento Prohibido de Organizaciones Políticas (Art. 359-A del Código Penal)

FUENTES DE FINANCIAMIENTO LEGALMENTE PROHIBIDAS

Art. 359-C del Código Penal

Cualquier entidad de derecho público o empresa del Estado o con participación de este, distintas del financiamiento público directo o indirecto a las organizaciones políticas.

Los aportes anónimos dinerarios superiores a 2 UIT (\$/ 10,300 actualmente).

Personas naturales condenadas con sentencia consentida o ejecutoriada, o con mandato de prisión preventiva vigente por delitos contra la administración pública, tráfico ilícito de drogas, minería ilegal, tala ilegal, trata de personas, lavado de activos o terrorismo, según información obtenida a través del procedimiento de la ley sobre la Ventanilla Única de Antecedes para Uso Electoral, en lo que resulte aplicable. La prohibición se extiende hasta 10 años después de cumplida la condena.

Personas jurídicas nacionales o extranjeras sancionadas penal o administrativamente en el país o en el extranjero por la comisión de un delito, o que se les haya sancionado conforme a lo señalada por la Ley 30424, Ley que regula la responsabilidad administrativa de las personas jurídicas por el delito de cohecho activo transnacional, o se les haya aplicado las consecuencias accesorias previstas en el Código Penal.

Entregar

Directa o Indirectamente

- Aportes
- Donaciones
- Contribuciones
- Cualquier otro tipo de beneficio

En beneficio de

Pena privativa de libertad de **2 a 5 años** y de 60 a 180 días multa e inhabilitación.

Candidato, Tesorero, Responsable de Campaña o Administrador de Recursos de Organización Política: de **4 a 6 años**, de 100 a 300 días multa e inhabilitación.

Cuando el valor del aporte es mayor a 50 UIT (\$/ 275,500 actualmente) o el agente comete el delito como integrante de organización criminal o persona vinculada a ella o por encargo de la misma: **de 5 a 8 años**, 120-350 días multa e inhabilitación.

ORGANIZACIÓN POLÍTICA O ALIANZA ELECTORAL

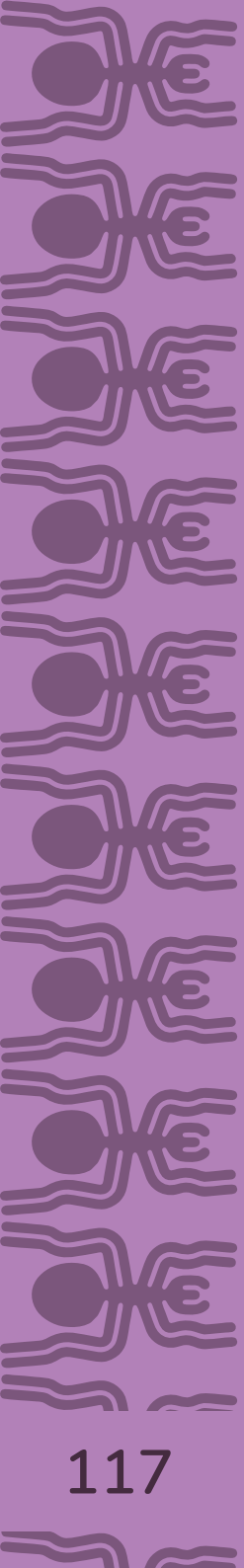
Registrada o En Proceso de Registro

Solicitar Aceptar Recibir

Directa o Indirectamente

- Aportes
- Donaciones
- Contribuciones
- Cualquier otro tipo de beneficio

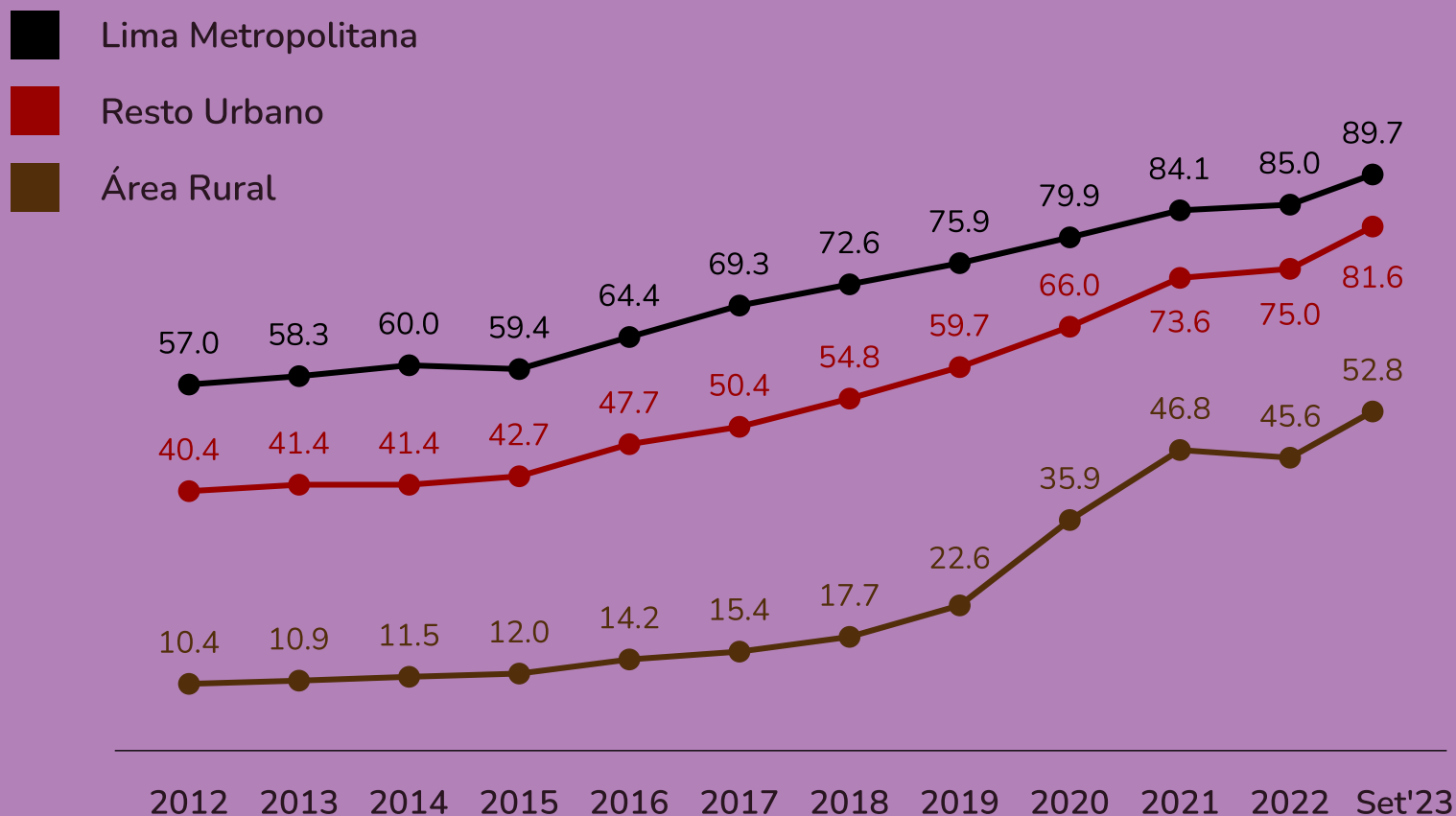
En beneficio de



8

REDES SOCIALES

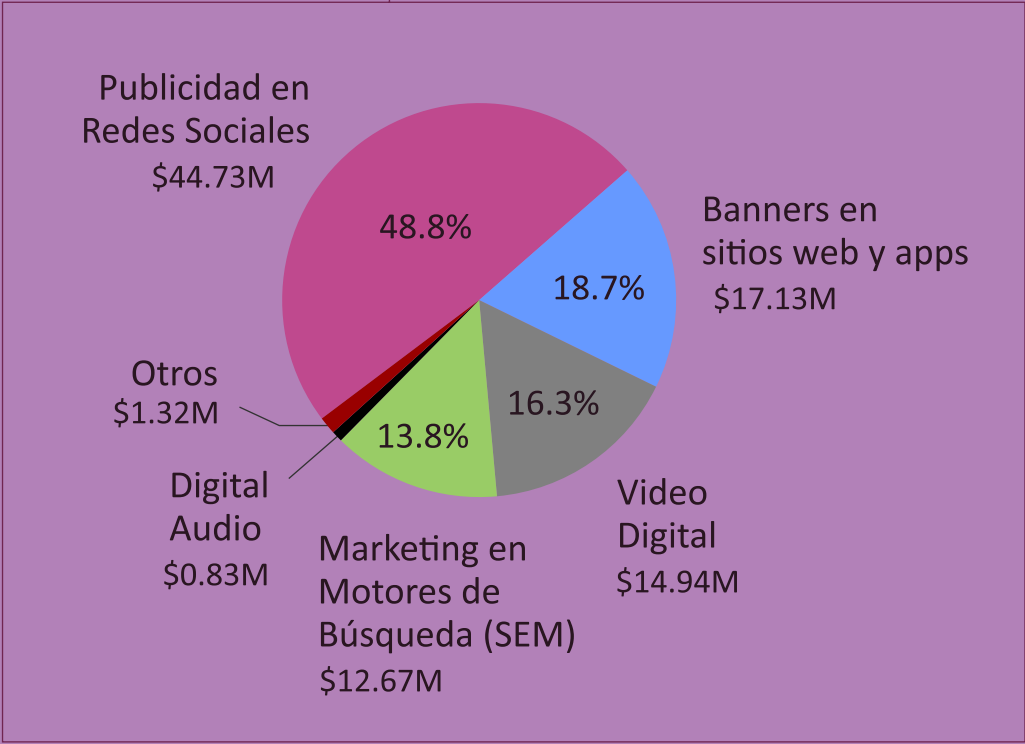
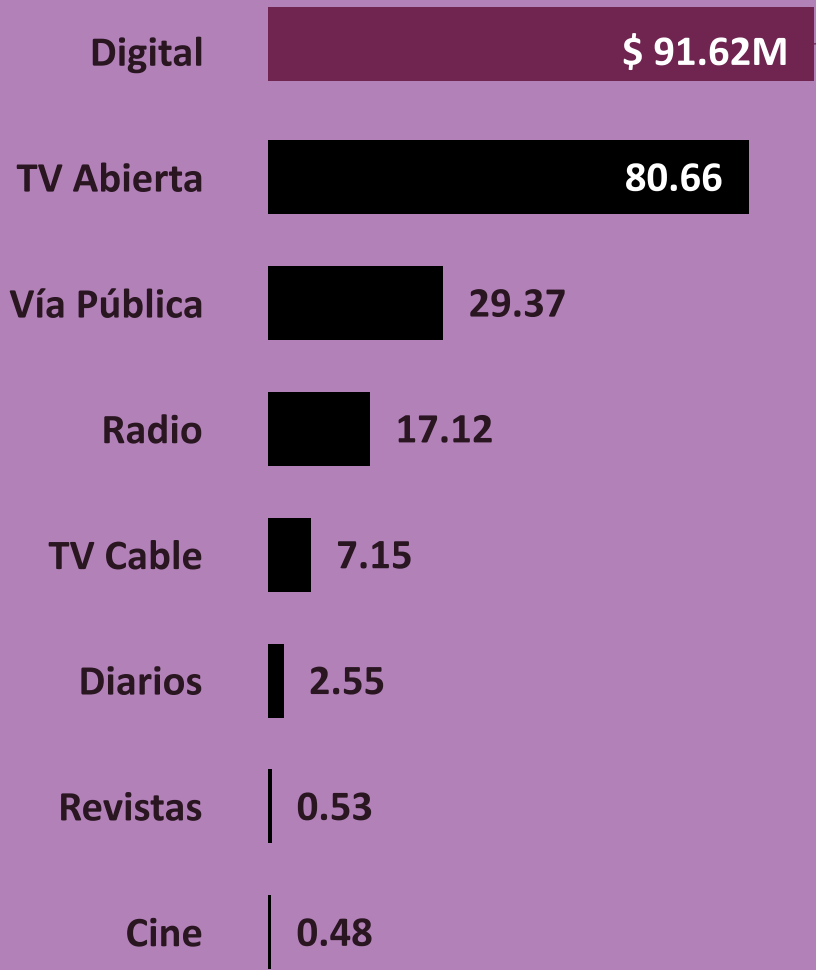
Porcentaje de Población de 6 años y más que hace **Uso de Internet** por Área de Residencia



Fuente: Instituto Nacional de Estadística e Informática

Inversión Publicitaria en Medios en el Perú





Enero - Junio 2023 (en millones de US\$)



Fuente: Barómetro de Medios 2023, Asociación de Agencias de Medios.

Sitios Web Más Visitados en el Perú según Similarweb

basado en el tráfico entre Diciembre 2021 y Noviembre 2022

#	Sitio Web	Promedio mensual de visitas	Promedio mensual de visitantes únicos	Tiempo promedio por visita	Promedio de páginas por visita
01	google.com	625M	21M	11m42s	9.8
02	youtube.com 	300M	15M	26m51s	14.3
03	facebook.com 	255M	17M	11m18s	9.2
04	whatsapp.com	81M	6M	4m27s	1.7
05	instagram.com 	60M	8M	9m39s	15.3
06	xvideos.com	57M	6M	10m25s	8.6
07	twitter.com 	46M	8M	11m21s	10.9
08	zoom.us	45M	7M	3m38s	2.4
09	google.com.pe	33M	3M	6m48s	11.9
10	elcomercio.pe	24M	7M	9m19s	21.3

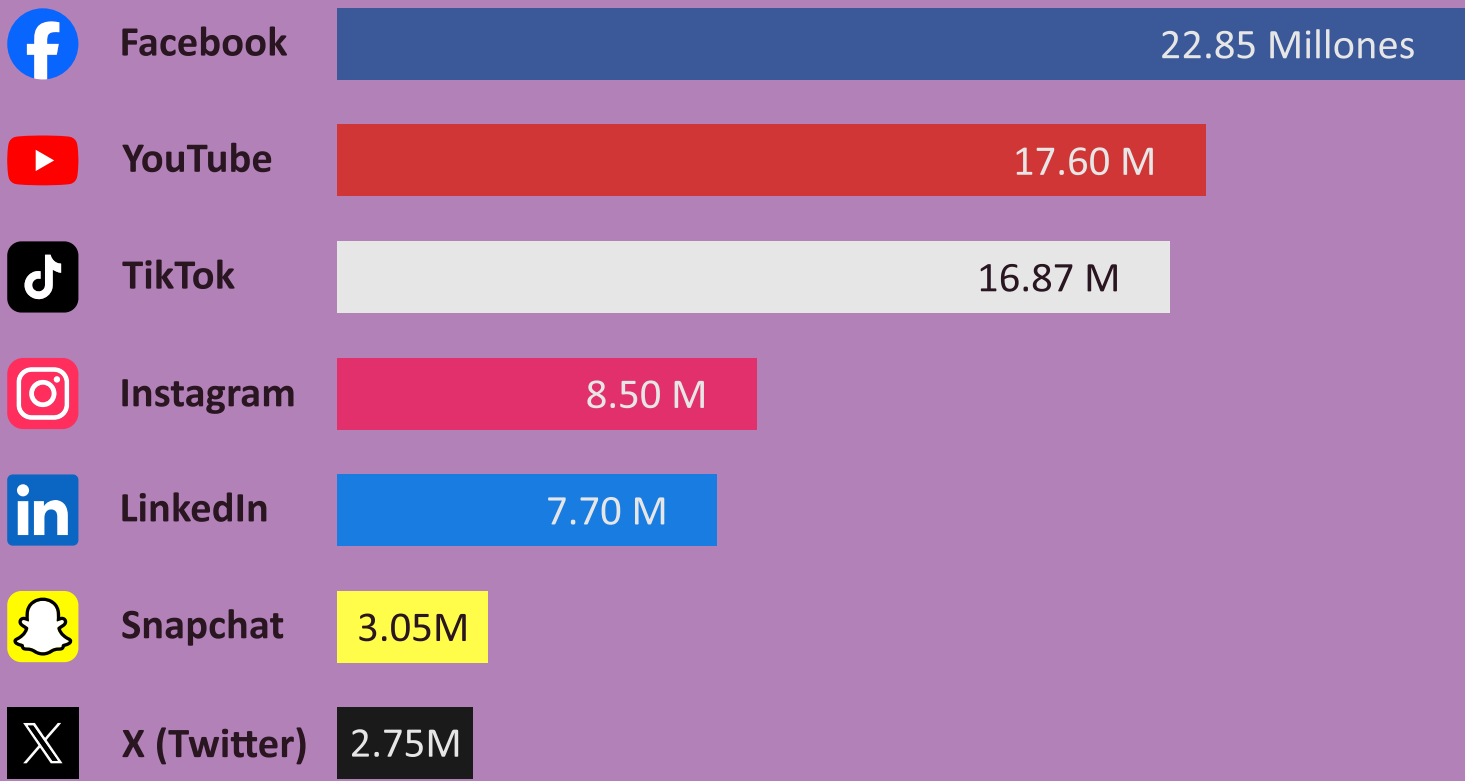
#	Sitio Web	Promedio mensual de visitas	Promedio mensual de visitantes únicos	Tiempo promedio por visita	Promedio de páginas por visita
11	wikipedia.org	22M	6M	3m55s	2.6
12	live.com	20M	3M	1m51s	9.4
13	tiktok.com 	20M	5M	2m25s	2.3
14	larepublica.pe	20M	6M	7m37s	9.4
15	movistar.com.pe	20M	5M	2m31s	2.1
16	gob.pe	19M	7M	5m26s	2.7
17	roblox.com	18M	1M	9m13s	4.6
18	twitch.tv	17M	1M	9m43s	8.8
19	netflix.com	17M	2M	16m52s	7.8
20	pornhub.com	15M	3M	8m45s	4.5

Fuente: Digital 2023 Global Overview Report (Meltwater y We Are Social)

Nota: Según la metodología de Similarweb, los valores de "Visitantes Únicos" representan el número de dispositivos que visitaron un dominio durante un determinado periodo.


Usuarios de Redes Sociales en el Perú

(Enero 2023)








Fuente: Digital 2023 Global Overview Report (Meltwater y We Are Social)

Nota: En el caso de TikTok sólo fueron considerados usuarios mayores de edad. En el caso de LinkedIn se debe tomar en cuenta que esta red social sólo permite la participación de mayores de edad, así como en el caso de Facebook, Youtube, Instagram y Snapchat que permiten la participación de personas a partir de los 13 años de edad.



Redes Sociales de Principales Candidatos Presidenciales en EG2021 (al 10 de abril del 2021)

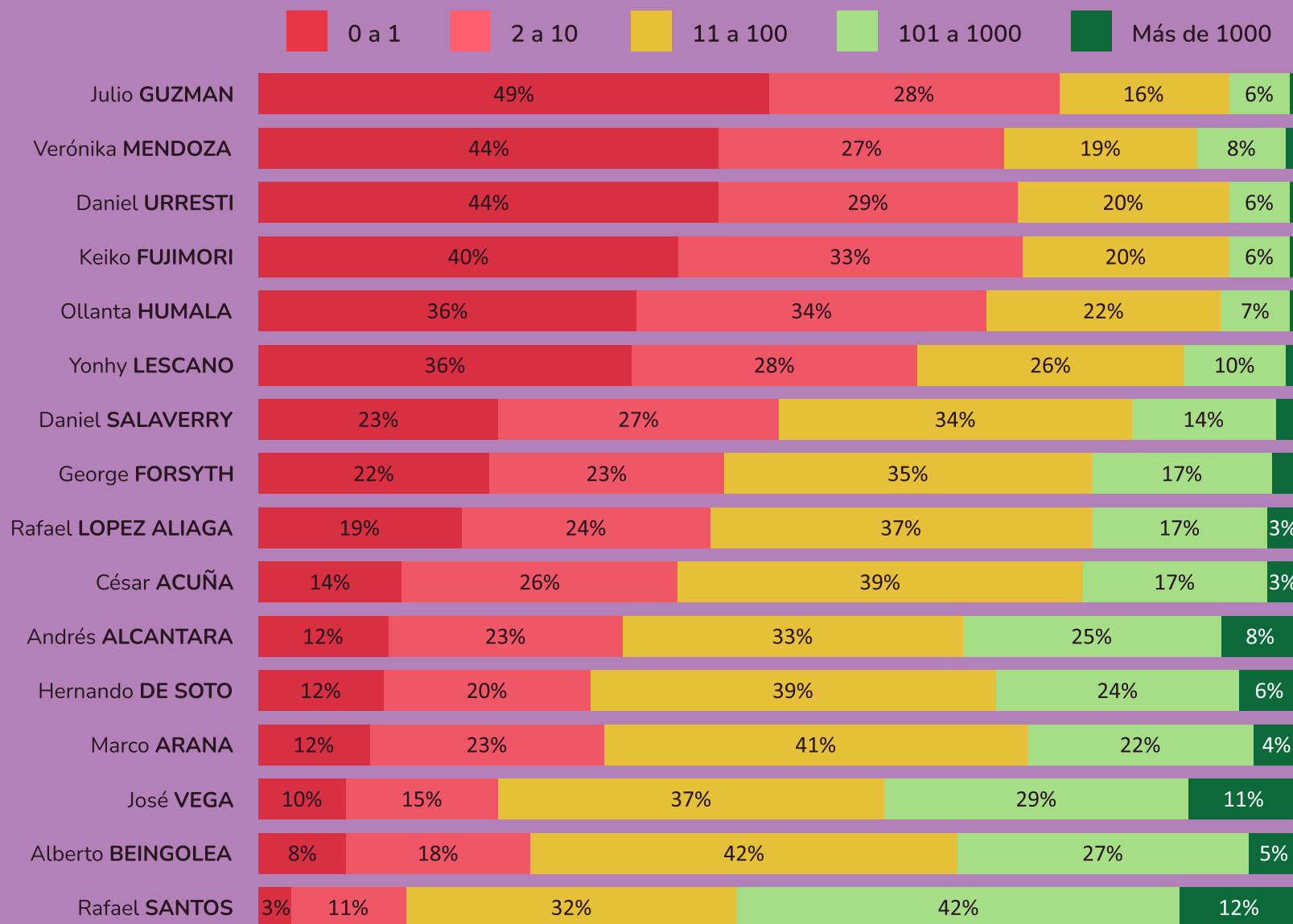
						Votos Obtenidos
Pedro CASTILLO	29 k	509	304	0	0	2.72 M
Keiko FUJIMORI	1.66 M	1.00 M	97 k	65 k	1 k	1.93 M
Rafael LOPEZ ALIAGA	251 k	70 k	35 k	59 k	23 k	1.69 M
Hernando DE SOTO	149 k	57 k	16 k	1 k	862	1.67 M
Yonhy LESCANO	488 k	227 k	19 k	20 k	17 k	1.31 M
Verónica MENDOZA	338 k	479 k	30 k	34	0	1.13 M
César ACUÑA	985 k	64 k	24k	26 k	4 k	867 k
George FORSYTH	144 k	92 k	324 k	19 k	111	815 k
Daniel URRESTI	642 k	550 k	47 k	0	0	813 k
Julio GUZMAN	633 k	436 k	12 k	0	12 k	326 k
Alberto BEINGOLEA	15 k	30 k	3 k	563	0	286 k
Daniel SALAVERRY	2 k	97 k	3 k	22 k	0	240 k
Ollanta HUMALA	165 k	1.00 M	724	2 k	0	231 k

Fuente: Montúfar-Calle, Álvaro, Atarama-Rojas, T., & Saavedra-Chau, G. (2022). Análisis de la actividad política en redes sociales durante la primera vuelta electoral de las Elecciones Generales 2021 en Perú. Revista De Comunicación, 21(1), 273–292



















Posibles Cuentas Falsas de Candidatos Presidenciales 2021

según Número de Seguidores en Twitter (al 14 de marzo del 2021)
















Fuente: DNEF - Jurado Nacional de Elecciones














Congresistas con más seguidores en Redes Sociales (al 19 de enero del 2024)

					Afiliación	Circunscripción
Sigrid BAZAN	498 k	478 k	271 k	476 k		Lima
José LUNA	699 k	3 k	95 k	3 k		Lima
Guido BELLIDO	73 k	135 k	174 k	1 k	-	Cusco
Rosangella BARBARAN	45 k	130 k	172 k	28 k		Lima
Susel PAREDES	49 k	221 k	39 k	20 k		Lima
Patricia CHIRINOS	44 k	105 k	36 k	89 k		Callao
Adriana TUDELA	22 k	137 k	50 k	51 k		Lima
Roberto CHIABRA	46 k	122 k	33 k	14 k		Lima
Alejandro CAVERO	15 k	97 k	68 k	26 k		Lima
Jorge MONTOYA	37 k	132 k	10 k	16 k		Lima
María del Carmen ALVA	26 k	102 k	19 k	11 k		Lima
Alejandro MUÑANTE	49 k	62 k	30 k	9 k		Lima
Cheryl TRIGOZO	90 k	4 k	9 k	19 k		San Martín

Congresistas de circunscripciones diferentes a Lima Metropolitana y Callao con más seguidores en Redes Sociales (al 19 de enero del 2024)

					Afiliación	Circunscripción
Guido BELLIDO	73 k	135 k	174 k	1 k	-	Cusco
Cheryl TRIGOZO	90 k	4 k	9 k	19 k		San Martín
Alex FLORES	64 k	8 k	14 k	169	-	Ayacucho
Vivian OLIVOS	23 k	13 k	25 k	16 k		Lima Provincias
Margot PALACIOS	53 k	6 k	17 k	1 k		Ayacucho
Kelly PORTALATINO	49 k	15 k	5 k	1 k		Áncash
Ruth LUQUE	10 k	25 k	28 k	3 k	-	Cusco
Darwin ESPINOZA	55 k	5 k	2 k	440		Áncash
Jaime QUITO	35 k	9 k	16 k	303	-	Arequipa
Waldemar CERRON	31 k	19 k	9 k	217		Junín
Tania RAMIREZ	5 k	18 k	31 k	2 k		Cajamarca
Marleny PORTERO	49 k	1 k	3 k	1 k		Lambayeque
Illich LOPEZ	46 k	4 k	1 k	1 k		Junín

Personas Destacadas con Actividad Política en Redes Sociales (al 19 de enero del 2024)

						Afiliación
Keiko FUJIMORI	1.94 M	1.30 M	1.05 M	311 k		
Martín VIZCARRA	1.04 M	1.38 M	439 k	394 k		
Ricardo BELMONT	1.86 M	22 k	44 k		324 k	
César ACUÑA	1.04 M	92 k	246 k	78 k		
Carlos ALVAREZ	1.22 M		17 k	18 k	143 k	-
Rafael LOPEZ ALIAGA	491 k	300 k	235 k	94 k	39 k	
Verónica MENDOZA	401 k	605 k		38 k	4 k	
Hernando DE SOTO	264 k	133 k	462 k	41 k		-
Yonhy LESCANO	497 k	263 k	23 k	20 k	18 k	-
Alberto DE BELAUNDE	128 k	525 k	41 k	81 k		-
Ulises VILLEGAS	37 k	282	708 k	11 k		
Vladimir CERRON	428 k	226 k	25 k	10 k	10 k	
Mercedes ARAOZ	92 k	543 k	1 k	15 k		-

Principales Indicadores (KPI) para medir el Desempeño en las Principales Redes Sociales

Facebook

- Engagement
- Alcance (orgánico y pagado)
- Número de seguidores
- Vistas de videos
- Tiempo de reproducción de videos
- Conversiones
- Clics en enlaces
- Tasa de respuesta y tiempo de respuesta a mensajes
- Participación en eventos

Youtube

- Engagement
- Vistas totales
- Vistas únicas de video
- Tiempo de reproducción de videos
- Tiempo de reproducción promedio
- Clics en enlaces
- Tasa de retención de videos
- Suscripciones ganadas y perdidas

TikTok

- Engagement
- Vista de videos
- Tiempo de visualización de videos
- Compartidos de videos
- Clics en enlaces en la biografía
- Interacción con efectos y filtros
- Tasa de retención de videos
- Uso de hashtags
- Crecimiento de la comunidad

X (Twitter)

- Engagement
- Alcance
- Impresiones
- Clics en enlaces
- Uso de hashtags
- Visitas al perfil
- Retención de seguidores
- Seguidores ganados y perdidos
- Tasa de interacción

Instagram

- Engagement
- Alcance
- Impresiones
- Visitas al perfil
- Uso de hashtags
- Seguidores ganados y perdidos
- Vistas de videos
- Interacción con historias (encuestas, preguntas, stickers, deslizamientos)
- Clics en enlaces de la biografía o de historias

Engagement

Indicador que mide el número de usuarios que interactúan con el contenido de una cuenta en redes sociales con respecto al total de seguidores de dicha cuenta.



09

INTELIGENCIA ARTIFICIAL APLICADA a CAMPAÑAS ELECTORALES

Aplicaciones del Uso de Inteligencia Artificial en Campañas Electorales

La Inteligencia Artificial se puede utilizar para:

- ✓ Analizar datos para la toma de decisiones.
- ✓ Crear modelos de predicción de resultados electorales.
- ✓ Realizar análisis de sentimiento en redes sociales.
- ✓ Detectar trolls, noticias falsas y campañas de desinformación.
- ✓ Crear contenidos de texto, audio, imagen y video con mayor rapidez.
- ✓ Realizar doblajes de propaganda audiovisual en quechua y otros idiomas originarios.
- ✓ Transcribir automáticamente audios y analizar su contenido.
- ✓ Monitorear menciones y apariciones en medios de comunicación.
- ✓ Monitorear el cumplimiento de la franja electoral.
- ✓ Realizar seguimiento, recolectar y analizar documentos legales de expedientes jurisdiccionales.
- ✓ Realizar mensajería y envío de correos electrónicos personalizados de forma masiva.

Riesgos del Uso de Inteligencia Artificial en Campañas Electorales

La Inteligencia Artificial se puede utilizar de forma maliciosa para:

- ✗ Descifrar contraseñas.
- ✗ Personalizar métodos de engaño y manipulación (phishing) para acceder a información personal.
- ✗ Extraer sin autorización información restringida (exfiltración de datos).
- ✗ Inhabilitar redes o sistemas mediante ataques DDOS más efectivos.
- ✗ Crear programas maliciosos (malware) con capacidad de indetectabilidad.
- ✗ Crear cuentas de redes sociales de forma automatizada con fines maliciosos.
- ✗ Crear audios, imágenes y videos falsos (deepfakes).
- ✗ Crear noticias falsas para operaciones de influencia y desinformación.
- ✗ Suplantar identidades para usos maliciosos.
- ✗ Analizar, identificar y seleccionar a personas más vulnerables para ataques de cualquier tipo.
- ✗ Persuadir a electores vulnerables a través de chatbots automatizados y cuentas falsas.

Antecedentes recientes del uso de Inteligencia Artificial en Campañas Electorales


<p>Elecciones Parlamentarias 2023 en Eslovaquia</p> 	<p>A sólo pocos días de las elecciones parlamentarias en Eslovaquia, fueron difundidos en redes sociales y servicios de mensajería, audios creados por inteligencia artificial simulando la voz del líder del principal partido proeuropeo en dicho país. El audio que generó mayor controversia y que llegó a miles de eslovacos, sugería un aumento en el precio de la cerveza, lo que motivó el rápido descargo del candidato afectado.</p>
<p>Elección Presidencial 2023 en Argentina</p> 	<p>Las últimas elecciones presidenciales en Argentina tuvieron una marcada presencia de propaganda elaborada con inteligencia artificial, con la cual se crearon audios, imágenes y videos para favorecer a unos y desacreditar a otros. Ejemplo de esto fue un video que muestra a una persona inhalando droga, el cual fue manipulado y reemplazado con el rostro y la voz del candidato Sergio Massa, para luego ser ampliamente difundido.</p>
<p>Elecciones Primarias 2024 en EE.UU.</p> 	<p>Candidata a la Cámara de Representantes Shamaine Daniels viene utilizando un servicio de llamadas telefónicas realizadas por una inteligencia artificial, la cual ya habría completado más de mil conversaciones interactivas bidireccionales con posibles votantes en las primarias demócratas en su circunscripción.</p>
<p>Elección Presidencial 2024 en EE.UU.</p> 	<p>Secretarías de Estado de Washington y Oregon (ambas en manos del Partido Demócrata) han contratado a la compañía británica Logically para identificar y mitigar, con ayuda de inteligencia artificial, información dañina en línea relacionada a elecciones. Partidarios del Partido Republicano han rechazado la medida argumentando que sería una restricción a la libertad de expresión y además que se estaría vigilando con recursos públicos a la actividad en redes sociales de los republicanos.</p>
<p>Elección Presidencial 2024 en México</p> 	<p>Candidata presidencial Xóchitl Gálvez oficializó el uso de un avatar ultra-real creado con inteligencia artificial generativa a partir de su imagen, como parte de la vocería de su campaña, motivada por el ahorro de tiempo y dinero. Anteriormente la candidata ya había utilizado la inteligencia artificial generativa para la creación de sus propagandas.</p>
<p>Elección Presidencial 2024 en Pakistán</p> 	<p>El Partido "Movimiento por la Justicia de Pakistán" difunde un video elaborado con inteligencia artificial de su líder preso Imran Khan, ex primer ministro de Pakistán y considerado como el político más popular en dicho país. El guión para el video fue enviado por Khan a través de sus abogados y su voz fue clonada utilizando el software ElevenLabs. El video tuvo más de 4 millones de vistas en redes sociales.</p>

Herramientas basadas en Inteligencia Artificial útiles para Campañas Electorales

Utilidad	Herramienta
Redacción automática de texto a partir de instrucciones	ChatGPT-4 Jasper Writesonic Copy.ai
Doblaje (traducción) de video con clonación de voz y sincronización labial	HeyGen Rask SeamlessExpressive
Corrección de contacto visual en videos	Nvidia Broadcast Veed Descript Captions
Generación de videos con ávatar ultra-real y clonación de voz	HeyGen
Creación de canciones a partir de texto (letras)	Chirp
Limpieza de audio (mejora de voz y eliminación de ruidos)	Adobe Podcast Audo

Utilidad	Herramienta
Clonación de voz	Tortoise Bark Coqui ElevenLabs RVC WebUI
Creación de imágenes a partir de instrucciones	Dall-E Midjourney Automatic1111 (Stable Diffusion) Adobe Firefly
Cambiar rostros de imágenes y videos	FaceSwapLabs Reactor FaceFusion Roop
Animaciones artísticas a partir de instrucciones	Deforum Warpfusion
Análisis de redes sociales	Brandwatch Talkwalker Digimind Brand24 Ipsos Synthesio
Análisis predictivo	IBM Watson Studio Amazon Forecast
Contador de personas en multitud (imagen o video)	Canon Crowd People Counter Remark Smart Safety Platform

Existe una gran cantidad de herramientas en el emergente universo de la Inteligencia Artificial, sin embargo también es posible diseñar e implementar aplicaciones basadas en nuestras propias necesidades con la ayuda de herramientas como TensorFlow (Google), Pytorch (Linux Foundation), Scikit-learn y Keras.

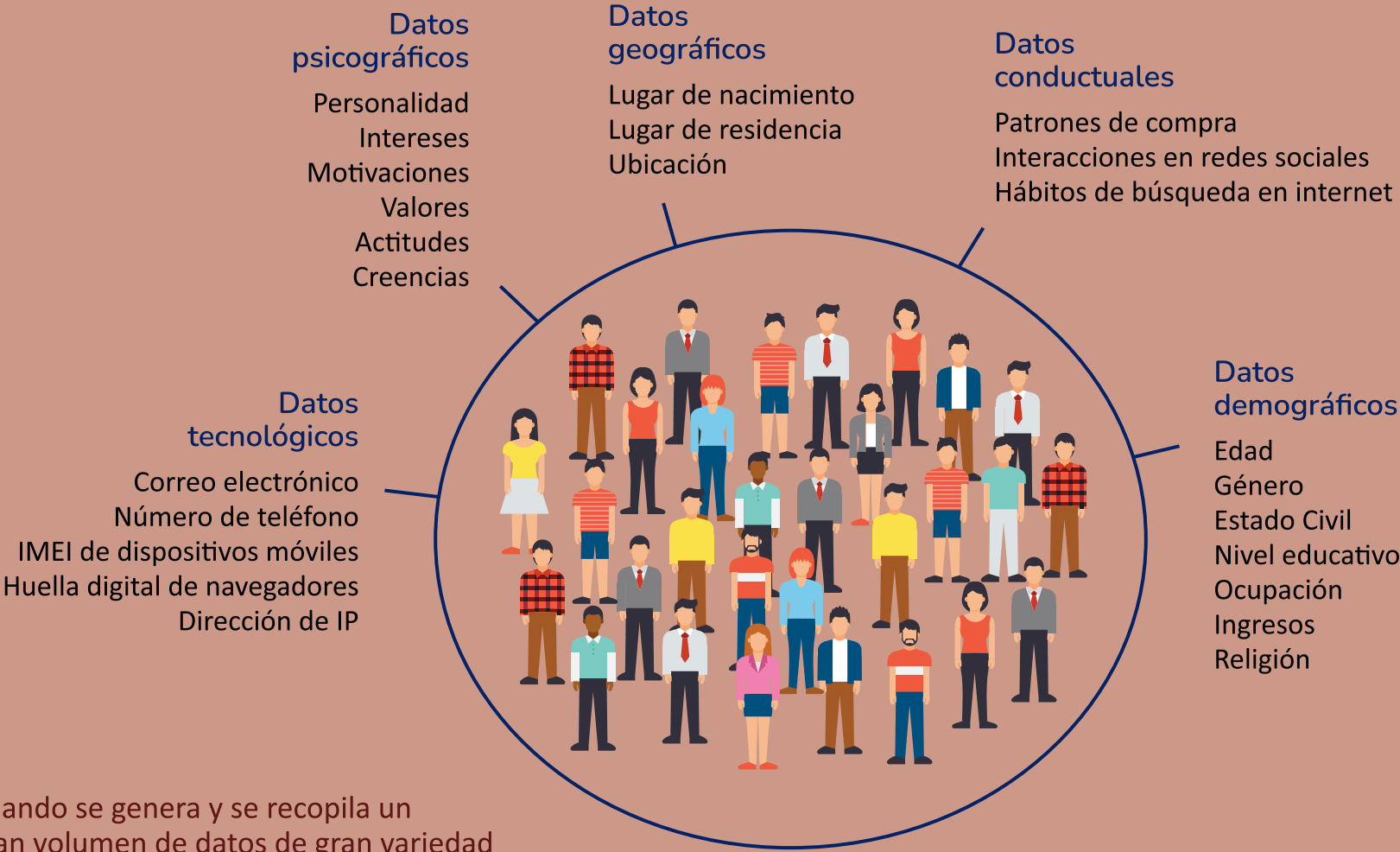


10

USO de BIG DATA en CAMPAÑAS ELECTORALES



¿Qué Tipos de Datos sobre Electores se Utilizan en Campañas Electorales?



Cuando se genera y se recopila un gran volumen de datos de gran variedad y a gran velocidad, requiriéndose métodos no convencionales para su procesamiento, nos estaremos refiriendo a la llamada **Big Data**.



Beneficios y Riesgos del Uso de Datos en Campañas Electorales

BENEFICIOS

Trabajar con datos en campañas electorales permite :

- ✓ **Segmentar** a los votantes de acuerdo a determinadas características.
- ✓ **Identificar** grupos que son más propensos a votar por un determinado partido.
- ✓ Crear **modelos de predicción** de resultados electorales.
- ✓ Generar y transmitir **mensajes hiper-personalizados** a los votantes.
- ✓ **Priorizar** objetivos y **optimizar** recursos del financiamiento público y privado.
- ✓ **Monitorear** la efectividad de las intervenciones.

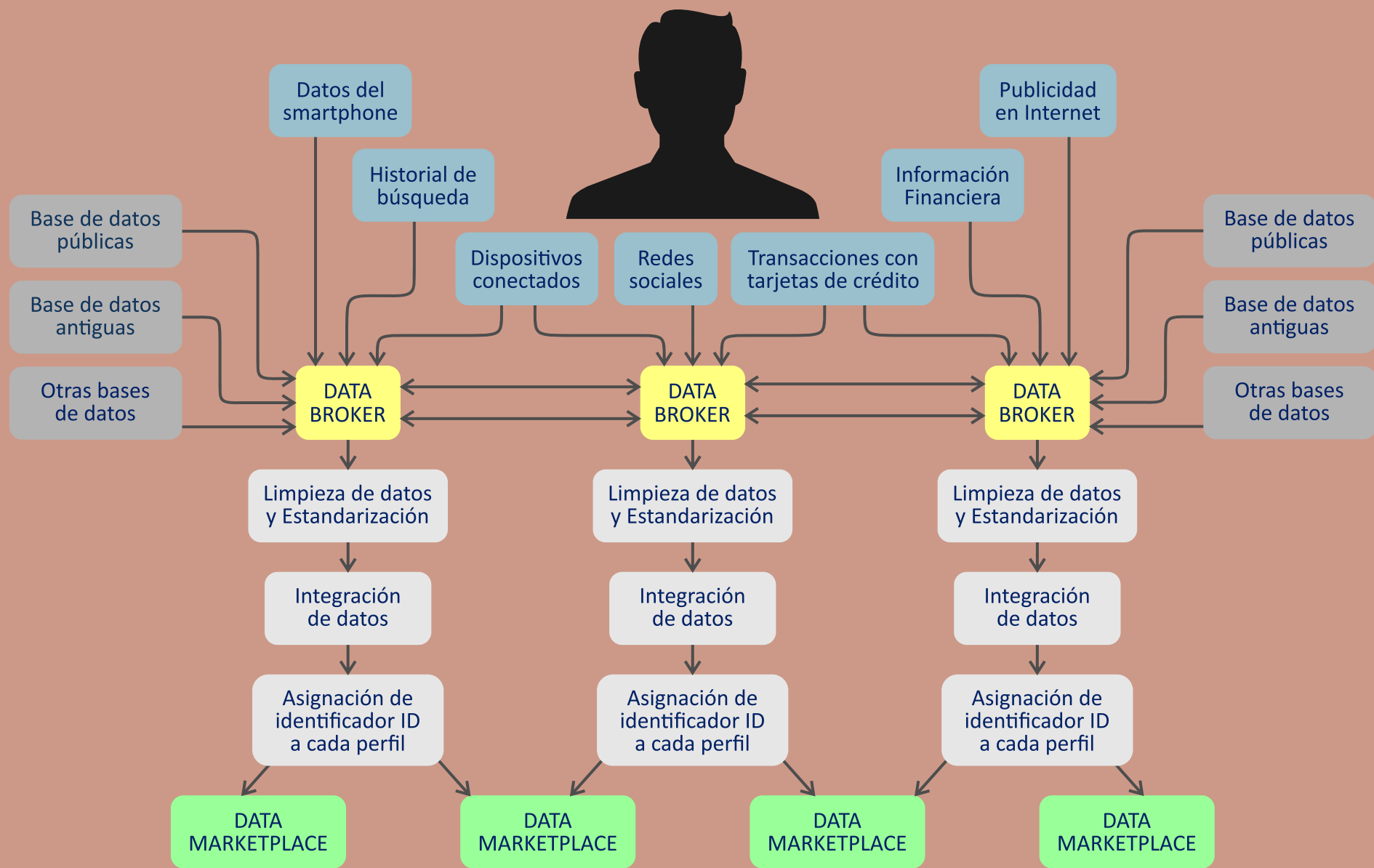
RIESGOS

Los riesgos del uso de datos en campañas electorales son los siguientes:

- ✗ **Direccionamiento** de información maliciosa hacia electores más persuadibles.
- ✗ **Recolección invasiva** de datos personales.
- ✗ Uso de **bases de datos de programas sociales** y entidades públicas para fines políticos.
- ✗ Incremento de la **desconfianza** en el proceso electoral.



¿Cómo se Construye la Big Data?





Data Brokers y Data Marketplaces destacados

Data Brokers

Registro de Data Brokers ⁽¹⁾

Compañía	Vermont	California	Compañías vinculadas
	✓	✓	Equifax Perú (Infocorp)
	✓	✓	Experian Perú (Sentinel)
	✓	✓	Oracle Perú
	✓	✓	Interpublic Group (IPG Media-brands Perú, McCann Lima)
	✓	✓	Publicis Groupe Perú, Retargetly (aliado con Grupo El Comercio)
	✓	✓	WPP (Wunderman Thompson Perú, Kantar World Panel, Kantar IBOPE Media, Mindshare Perú, Ogilvy Perú, Circus Grey)
	✗	✓	Ipsos Perú
	✗	✓	Comscore Perú
	✓	✓	






Data Marketplaces

Compañía	Data Marketplace
 Microsoft	
	Oracle Data Marketplace (Bluekai)
	AWS Data Exchange
	Adobe Audience Marketplace
	LiveRamp Data Marketplace
	Narrative Buyer Studio
	Snowflake Marketplace

(1) Vermont y California son los dos únicos estados en EE.UU. donde los brokers de datos (según su legislación, compañías que recopilan y venden a terceros información personal de un consumidor con quien no tienen relación directa) deben registrarse, desde el año 2019 y 2020 respectivamente. Oregon y Texas exigirán el registro desde este año 2024.





Ejemplos del Uso de Datos y Big Data en Campañas Electorales

<p>Elección presidencial 2004 en EE.UU.</p> 	<p>Considerada como la primera elección presidencial en donde se ejecutaron estrategias de microtargeting. Tanto el Partido Republicano como el Partido Demócrata utilizaron bases de datos (Voter Vault y Datamart respectivamente) con más de 160 millones de votantes, incluyendo información personal como nombres, teléfonos, direcciones, historial de votación, rango de ingresos y otros cientos de data points.</p>
<p>Elección presidencial 2012 en EE.UU.</p> 	<p>Equipo de campaña de Barack Obama midió y generó datos de todo lo que acontecía durante la campaña. Con los datos obtenidos realizó más de 60 mil simulaciones de computadora diariamente para estimar las probabilidades de ganar en cada estado, para lo cual se contó con un departamento de análisis con un personal de más de 50 personas. Además se utilizó un sistema de procesamiento paralelo masivo (HP Vertica) que les permitió trabajar eficientemente con la información de 180 millones de electores.</p>
<p>Elección presidencial 2016 en EE.UU. Cambridge Analytica</p> 	<p>La compañía Cambridge Analytica recolectó información personal de más de 50 millones de perfiles de Facebook para luego analizarlos, crear perfiles psicológicos, identificar a los electores persuadibles y bombardearlos con contenido personalizado a través de distintos medios como anuncios, videos, blogs, sitios web, etc., con el fin de cambiar su perspectiva y comportamiento y finalmente lograr su voto por Donald Trump. Además, Cambridge Analytica contaba con información personal de más de 200 millones de electores (con más de 300 datapoints por cada elector) a través de Acxiom y otros data brokers.</p>
<p>Elección presidencial 2017 en Chile</p> 	<p>Equipo de campaña de Sebastián Piñera contrató los servicios de InstaGIS, compañía de servicios de georreferenciación. Según una investigación periodística, InstaGIS habría creado perfiles de ciudadanos cruzando información pública, redes sociales y además información recolectada de la aplicación Sosafe, en la cual sus dueños tenían el 60% del accionariado. Sosafe es una aplicación descargada por 1.5 millones de personas para hacer denuncias de emergencias de seguridad a autoridades en Chile.</p>
<p>Venezuela, actualmente</p> 	<p>Según denuncia periodística, gobierno de Nicolás Maduro estaría recopilando datos personales de ciudadanos venezolanos a través de la aplicación VenApp, herramienta para denunciar fallas en servicios públicos, que habría sido desarrollada por una compañía de comunicación política con actividad en Bolivia, Honduras, Panamá y Rep. Dominicana.</p>





Partidos Políticos con copia del Padrón Electoral Nacional solicitada a la Reniec

Organización Política	Proceso Electoral correspondiente al Padrón Solicitado	Fecha de Emisión
 Fuerza Popular	Elecciones Regionales y Municipales 2022	19-Set-2022
 Acción Popular	Elecciones Regionales y Municipales 2022	09-Ago-2022
 Todos por el Perú (con inscripción cancelada)	Elecciones Generales 2021	24-Nov-2020
 Alianza para el Progreso	Elecciones Congresales Extraordinarias 2020	17-Dic-2019
 Partido Aprista Peruano	Elecciones Congresales Extraordinarias 2020	13-Dic-2019

Datos incluidos en Padrón Electoral :

- Departamento, Provincia y Distrito
- Nombres, Apellidos, DNI, Mesa (Grupo de Votación)

Infracciones contra la Protección de Datos Personales

Dispositivo legal	Tipo de Proceso	Conducta infractora	Nivel de Gravedad	Sanción
Código Penal Art. 154-A	Judicial Penal	<u>Tráfico Ilegal de Datos Personales</u> : Comercializar ilegalmente o vender información no pública relativa a cualquier ámbito de la esfera personal, familiar, patrimonial, laboral, financiera u otro de naturaleza análoga sobre una persona natural.	-	Pena privativa de libertad no menor de 2 ni mayor de 5 años.
Código Penal Art. 194	Judicial Penal	<u>Receptación</u> : Adquirir, recibir, guardar, esconder, ayudar a negociar, comercializar o utilizar un bien o sus partes de cuya procedencia delictuosa se tenía conocimiento o se debía presumir que provenía de un delito.	-	Pena privativa de libertad no menor de 2 ni mayor de 4 años, multa e inhabilitación.
Reglamento Ley 29733 Art. 132 num. 1	Administrativo Sancionador	Realizar tratamiento de datos personales incumpliendo medidas de seguridad; recopilar datos personales que no sean necesarios con relación a finalidades para las que requieren obtenerse; [...]	Leve	0.5 - 5 UIT
Reglamento Ley 29733 Art. 132 num. 2	Administrativo Sancionador	Utilizar datos personales obtenidos lícitamente para finalidades distintas de aquellas que motivaron su recopilación, salvo que medie procedimiento de anonimización o disociación; [...]	Grave	5 - 50 UIT
Reglamento Ley 29733 Art. 132 num. 3	Administrativo Sancionador	Recopilar datos personales por medios fraudulentos, desleales o ilícitos; dar tratamiento a datos personales contraviniendo obligaciones de ley cuando con ello se atente contra otros derechos; [...]	Muy Grave	50 - 100 UIT
Ley 31288 Art. 46 num. 21	Administrativo Sancionador	En condición de servidores públicos: Obtener o procurar beneficios o ventajas indebidamente, para sí o para otro, suministrando información privilegiada o protegida.	Muy Grave	Inhabilitación para el ejercicio de la función pública de 1 año hasta 5 años.
Ley 31564 Art. 3	Administrativo Disciplinario	Para sujetos del sector público: a) No guardar secreto, reserva o confidencialidad de información que, por ley expresa, tengan dicho carácter, aún cuando el vínculo laboral o contractual con la entidad pública se hubiera extinguido. b) Divulgar o utilizar información que, sin tener reserva legal expresa, pudiera resultar privilegiada por su contenido relevante, empleándola en su beneficio o de terceros.	Muy Grave	Según entidad y según régimen de cada sujeto. Por su gravedad podría sancionarse con suspensión hasta por 12 meses o la destitución e inhabilitación por 5 años.

Ley 29733: Ley de protección de datos personales.

Ley 31288 : Ley que tipifica las conductas infractoras en materia de responsabilidad administrativa funcional y establece medidas para el adecuado ejercicio de la potestad sancionadora de la Contraloría General de la República.

Ley 31564 : Ley de prevención y mitigación del conflicto de intereses en el acceso y salida de personal del servicio público.



11

ULTIMOS DOCUMENTOS y NORMAS LEGALES en MATERIA ELECTORAL

Últimas **Leyes** Promulgadas en Materia Electoral

Ley	Título	Descripción	Fecha de Publicación en El Peruano
Ley 31981	Ley que modifica la Ley 28094, Ley de Organizaciones Políticas, sobre Elecciones Primarias.	Se retorna a anteriores alternativas de elección interna de candidatos. Además se vuelve a requerir adherentes para inscripción de organizaciones políticas.	18-Ene-2024
Ley 31943	Ley que modifica la Ley 26859, Ley Orgánica de Elecciones, respecto de la depuración periódica de los fallecidos luego de aprobado el padrón electoral, y la Ley 28094, Ley de Organizaciones Políticas, respecto de la remisión del padrón de afiliados.	RENIEC remite mensualmente a la ONPE la relación de fallecidos en fecha posterior a la aprobación del padrón electoral. Por otro lado, las organizaciones políticas pueden presentar su padrón complementario de afiliados mediante entregas totales o parciales .	25-Nov-2023
Ley 31764	Ley que incorpora el título preliminar a la Ley 26859, Ley Orgánica de Elecciones.	Incorpora principios que vinculan y orientan la actuación de los organismos del sistema electoral.	04-Jun-2023
Ley 31744	Ley que modifica la Ley 28094, Ley de Organizaciones Políticas, para consolidar el financiamiento transparente de la actividad partidaria.	Se obliga al Banco de la Nación a abrir cuentas para fondos partidarios provenientes de financiamiento privado a organizaciones políticas que las soliciten.	18-May-2023
Ley 31586	Ley que modifica el artículo 4 de la Ley 26304, para establecer reglas de transparencia e imparcialidad en la elección de los miembros del Jurado Nacional de Elecciones a cargo de las universidades públicas y privadas.	Establece reglas para elección de miembros del JNE a cargo de las universidades públicas y privadas . ONPE convoca al proceso electoral 6 meses antes del vencimiento de mandato del miembro a reemplazar.	20-Oct-2022
Ley 31506	Ley que modifica el artículo 13 de la Ley 31227 para viabilizar el oportuno cumplimiento de la obligación de la presentación de la declaración jurada de intereses de carácter preventivo por parte de los candidatos a cargo de elección popular.	Jurado Nacional de Elecciones debe informar a la Contraloría General de la República sobre candidatos admitidos a proceso electoral. CGR establece el procedimiento para la presentación de la declaración jurada de intereses de candidatos .	03-Jul-2022
Ley 31504	Ley que modifica la Ley 28094, Ley de Organizaciones Políticas, para establecer criterios de proporcionalidad en la aplicación de sanciones a candidatos por no informar los gastos e ingresos efectuados durante campaña y conductas prohibidas en propaganda electoral.	Se reducen las multas por no informar gastos e ingresos de campaña, al igual que las multas por conducta prohibida en propaganda electoral.	30-Jun-2022
Ley 31399	Ley que fortalece el proceso de aprobación de leyes de reforma constitucional regulado en los artículos 40 y 44 de la Ley 26300, Ley de los Derechos de Participación y Control Ciudadanos.	No procede convocatoria a referéndum para aprobar reforma constitucional si es que no es aprobada previamente por el Congreso por mayoría absoluta.	30-Ene-2022

Nota: No se consideran leyes referidas específicamente a procesos electorales anteriores.

Últimas Sentencias del Tribunal Constitucional en Materia Electoral

Sentencia	Tipo de Proceso	Demandante	Demandado	Descripción	Fecha de Ingreso	Fecha de Emisión
321/2023	Conflicto Competencial	Jurado Nacional de Elecciones	Congreso de la República	JNE solicitó la nulidad de la Moción de Orden del Día por la que se crea la Comisión Investigadora del Proceso de Elecciones Generales 2021 . TC consideró que moción no fue válidamente aprobada dado que no estimó un pedido de cambio de voto. Demanda fue declarada fundada y la moción nula, al igual que todos los actos derivados de ella.	22/10/2021	25/07/2023
297/2023	Amparo	Precandidato al Congreso	Jurado Nacional de Elecciones	TC declaró fundada la demanda de precandidato que no pudo inscribirse a EG2021 por extemporaneidad . TC consideró que etapas del proceso de inscripción no estuvieron diferenciadas con claridad en Reglamento de Inscripción, así como el acto por el cual se entendía por efectuada la presentación de la solicitud de inscripción.	06/07/2022	27/04/2023
240/2023	Amparo	Regidor Provincial	Jurado Nacional de Elecciones	TC declaró fundada en parte demanda de regidor contra el JNE por dejar sin efecto su credencial por una supuesta vigencia de condena . Según TC, JNE incurrió en déficit de motivación al no considerar que juez competente declaró pena vencida y tener por no pronunciada la condena. Se ordenó a JNE a no volver a trasgredir derecho a la igualdad.	07/04/2022	30/03/2023
374/2022	Inconstitucionalidad	Poder Ejecutivo	Congreso de la República	Poder Ejecutivo impugnó Ley 31399 que condiciona el referéndum de reforma constitucional a la aprobación del Congreso. TC declaró infundada la demanda al considerar que ley es constitucional siendo el Congreso el órgano revisor de la Constitución.	07/02/2022	24/11/2022
370/2022	Inconstitucionalidad	7 345 ciudadanos	Congreso y Poder Ejecutivo	Ciudadanos impugnaron dispositivos legales relacionados a represión del terrorismo . TC declaró fundada la demanda respecto a postulación de rehabilitados que cometieron delitos de terrorismo dado que impedimento contraviene derecho a reincorporación a la sociedad. Procesados pueden fundar partidos (derecho de presunción de inocencia).	06/03/2020	08/11/2022
147/2022	Hábeas Data	Ciudadano	Partido Somos Perú y JNE	TC declaró fundada demanda de ciudadano cuyo pedido de eliminar de la base de datos del JNE toda mención a su supuesta afiliación a Somos Perú fue rechazado. TC consideró que Somos Perú y JNE violaron el derecho del ciudadano a ejercer control sobre su información personal y además que cobro de tasa de trámite es inconstitucional.	07/02/2022	08/07/2022
101/2022 *	Amparo	Precandidata al Congreso	JEE Lima Centro 2 y JNE	TC declaró fundada demanda de precandidata cuya solicitud de inscripción de candidatos fue declarada improcedente por no subsanar a tiempo observaciones del Jurado Electoral Especial. TC consideró que JEE no cumplió con publicar en su panel la resolución que estableció su horario de atención, tal como lo exigía reglamento del propio JNE.	23/09/2021	15/03/2022

* Otras dos demandas de amparo sobre extemporaneidad en las Elecciones Generales 2021, se declararon fundadas mediante las STC 026/2023 y 968/2023.

Últimos Documentos y Normas Legales Destacados de Entidades Electorales

Entidad	Dispositivo legal	Asunto	Fecha de Emisión	Fecha de Publicación
Registro Nac. de Identificación y Estado Civil	Resolución Jefatural N° 156-2023/JNAC/RENIEC	Aprueba Reglamento de verificación del domicilio declarado.	26/09/2023	26/09/2023
Jurado Nacional de Elecciones	Acuerdo del Pleno	Establece que RENIEC es el organismo electoral competente para la verificación de autenticidad de las firmas del padrón de afiliados.	24/08/2023	29/08/2023
Jurado Nacional de Elecciones	Resolución N° 133-2023-JNE	Actualiza el formato único de Declaración Jurada de Hoja de Vida de candidato(a).	18/08/2023	21/08/2023
Jurado Nacional de Elecciones	Resolución N° 132-2023-JNE	Aprueba el Reglamento para la fiscalización y el procedimiento sancionador sobre conducta prohibida en propaganda electoral.	17/08/2023	21/08/2023
Jurado Nacional de Elecciones	Resolución N° 131-2023-JNE	Aprueba Reglamento de audiencias públicas .	17/08/2023	21/08/2023
Jurado Nacional de Elecciones	Resolución N° 130-2023-JNE	Aprueba el Reglamento de gestión de los Jurados Electorales Especiales para procesos electorales.	17/08/2023	21/08/2023
Jurado Nacional de Elecciones	Acuerdo del Pleno	Aprueba lineamientos para el procedimiento de deliberación, votación y publicación de las resoluciones del Pleno del Jurado Nacional de Elecciones.	09/08/2023	17/08/2023
Oficina Nacional de Procesos Electorales	Resolución Jefatural N° 596-2023-JN/ONPE	Aprueba Reglamento del beneficio de fraccionamiento por deudas de sanciones aplicadas por la ONPE.	01/06/2023	02/06/2023
Oficina Nacional de Procesos Electorales	Resolución Jefatural N° 564-2023-JN/ONPE	Modifica Reglamento de financiamiento y supervisión de fondos partidarios .	09/05/2023	09/05/2023
Jurado Nacional de Elecciones	Resolución N° 033-2023-JNE	Establece número mínimo de adherentes para ejercer los derechos de participación y control ciudadanos.	02/03/2023	10/03/2023
Jurado Nacional de Elecciones	Resolución N° 032-2023-JNE	Establece número mínimo de afiliados que se requiere como requisito para inscribir organizaciones políticas en el Registro de Organizaciones Políticas.	02/03/2023	10/03/2023
Oficina Nacional de Procesos Electorales	Resolución Jefatural N° 4554-2022-JN/ONPE	Aprueba Reglamento del proceso de elección de miembros del Jurado Nacional de Elecciones en representación de las universidades.	19/11/2022	22/11/2022

Últimos **Dictámenes** en el Congreso de la República en Materia Electoral

Proyecto de Ley	Dictamen	Último Estado	Fecha de última actividad	Votaciones pendientes
660/2021-CR 724/2021-CR y otros 16 PL	Ley de reforma constitucional que restablece la bicameralidad en el Congreso de la República del Perú.	Aprobado en 1ra votación	16-Nov-2023	1
465/2021-CR 509/2021-CR 530/2021-PE	Ley de reforma constitucional de los artículos 179 y 180 de la Constitución Política, sobre elección de uno de los miembros del JNE, por parte de los Colegios de Abogados de todo el Perú .	Orden del día	29-Ago-2023	1
672/2021-CR 682/2021-PE y otros 18 PL	Ley de reforma constitucional que modifica los artículos 34-A, 39-B y el inciso 22 del artículo 139 de la Constitución Política del Perú, ley que garantiza la idoneidad para el ejercicio de la función pública .	En cuarto intermedio	15-Dic-2023	2
5729/2023-CR	Ley que modifica los artículos 65 y 239 e incorpora el artículo 263-A a Ley N° 26859, Ley Orgánica de Elecciones a fin de regular el voto del personal activo de las Fuerzas Armadas y de la Policía Nacional , así como ampliar el horario de elecciones.	Orden del día	04-Dic-2023	2
2027/2021-CR 2067/2021-CR y otros 5 PL	Ley de reforma constitucional para modificar los artículos 191 y 194 de la Constitución Política a fin de establecer la reelección inmediata por un sólo periodo adicional para alcaldes y gobernadores regionales .	Orden del día	04-Dic-2023	2
1491/2021-CR	Ley que fortalece la prevención y sanción del acoso político de las mujeres en la vida política.	Orden del día	04-Set-2023	2
49/2021-CR 581/2021-CR y otros 4 PL	Ley que modifica la Ley 27972, Ley Orgánica de Municipalidades y la Ley 27867, Ley Orgánica de Gobiernos Regionales, en materia de vacancia y suspensión de autoridades elegidas .	En agenda del Pleno	29-Ago-2023	2
4248/2022-JNE 4567/2022-CR	Ley que modifica la Ley 26859, Ley Orgánica de Elecciones, para otorgar incentivos para el cumplimiento de la labor de miembro de mesa .	Orden del día	29-Ago-2023	2
2355/2021-CR 3288/2022-CR 4124/2022-JNE	Ley que modifica la Ley 26859, Ley Orgánica de Elecciones, para garantizar el voto de las personas privadas de su libertad procesadas sin sentencia firme y ampliar el horario de la jornada electoral.	En reconsideración de votación para que no retorne a Comisión	04-May-2023	2
1964/2021-CR	Ley que modifica la Ley 26859, Ley Orgánica de Elecciones, para optimizar mecanismos de transparencia de resultados en procesos electorales.	En cuarto intermedio	26-Ene-2023	2

Proyectos de Ley destacados en la Comisión de Constitución en Materia Electoral

Proyecto de Ley	Título	Bancadas a las que pertenecen autores y coautores de PL	Fecha de último PL presentado
6493/2022-CR	Ley de promoción y fortalecimiento de alianzas políticas para el fortalecimiento de la democracia representativa del Perú.		22-Nov-2023
3536/2022-CR * 6335/2023-CR	Ley que modifica las leyes 26859, Ley Orgánica de Elecciones; 27683, Ley de Elecciones Regionales, y 26864, Ley de Elecciones Municipales, para fortalecer el ejercicio del derecho de participación política de las personas con discapacidad.	 	07-Nov-2023
3238/2022-CR 3872/2022-CR y otros 8 PL	Reforma constitucional para permitir la renuncia al cargo de congresista de la República.	    	29-Ago-2023
1506/2021-CR 3415/2022-CR 5650/2023-CR	Reforma constitucional para permitir el voto voluntario.	 	01-Ago-2023
3880/2022-CR 3893/2022-CR 4637/2022-CR	Reforma constitucional para permitir la reelección de congresistas.	  	31-Mar-2023
628/2021-CR **	Ley que modifica la fecha de realización de las Elecciones Regionales y Municipales para facilitar el desarrollo del proceso de transferencia de gestión.		04-Nov-2021
183/2021-CR **	Ley que modifica el artículo 10 de la Ley 26864, Ley de Elecciones Municipales, y el artículo 12 de la Ley 27683, Ley de Elecciones Regionales, para precisar la aplicación del criterio de paridad y alternancia de género en las listas de candidatos a regidores municipales y consejeros regionales.		13-Set-2021

* Cuentan con Dictamen de la Comisión de Inclusión Social y Personas con Discapacidad.

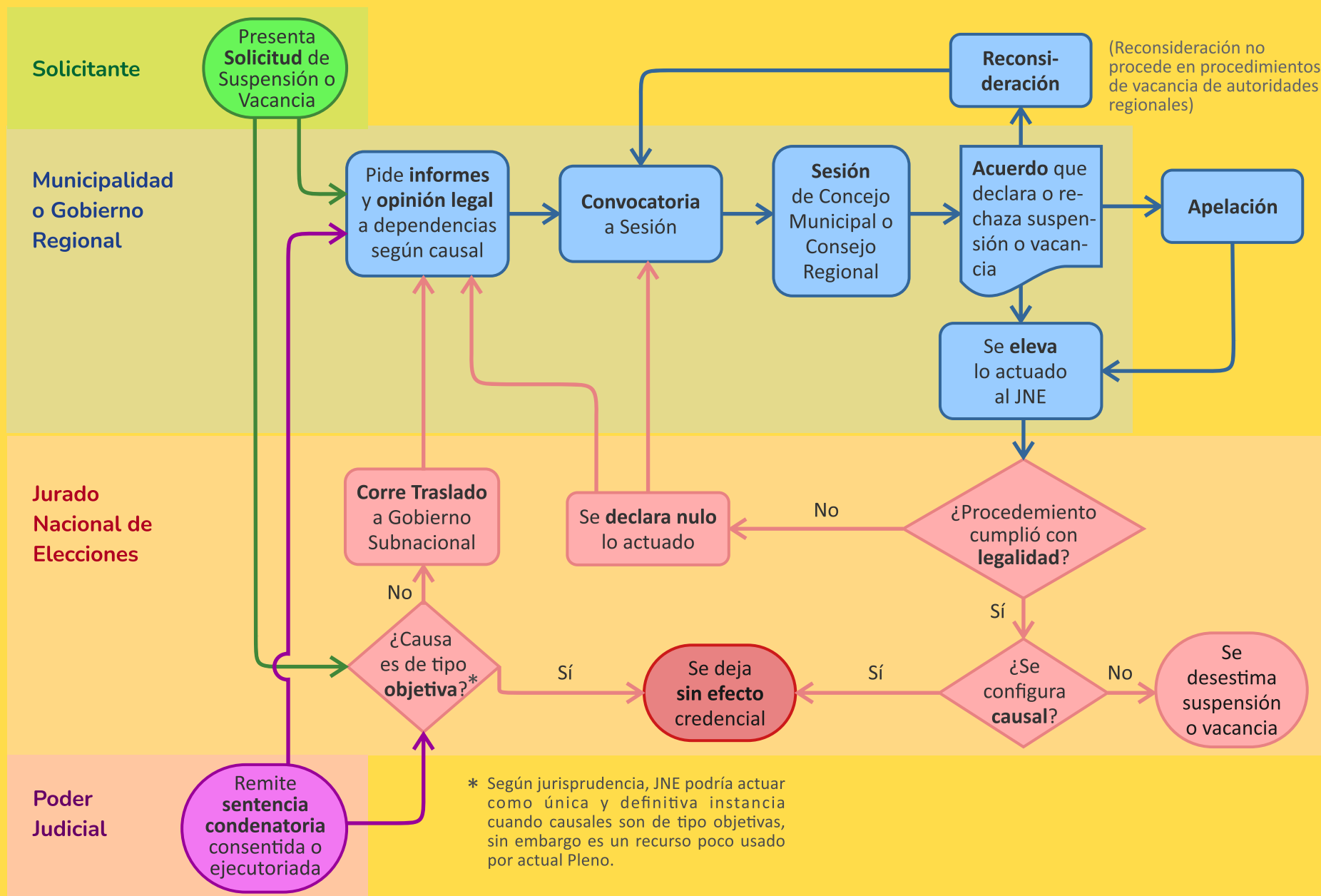
** Cuentan con Dictamen de la Comisión de Descentralización, Regionalización, Gobiernos Locales y Modernización de la Gestión del Estado.



12

SUSPENSION, VACANCIA y REVOCATORIA DE AUTORIDADES

Esquema de Procedimientos de **Suspensión** y **Vacancia** en Gobiernos Subnacionales



Causales de Vacancia de Autoridades Subnacionales

Para Autoridades Municipales

Según Ley Orgánica de Municipalidades

Muerte.

Enfermedad o impedimento físico permanente.

Condena consentida o ejecutoriada por delito doloso con pena privativa de la libertad.

Inconurrencia injustificada a 3 sesiones ordinarias consecutivas o 6 no consecutivas durante 3 meses.

Cambio de domicilio fuera de la jurisdicción.

Ausencia de la jurisdicción por más de 30 días consecutivos sin autorización del concejo municipal.

Asunción de otro cargo proveniente de mandato popular.

Nepotismo.

Restricciones de contratación: Contratar con la misma municipalidad como persona natural o a través de otra persona, o contratar a un tercero con quien se tenga un interés propio.

Impedimentos enumerados en el artículo 8 de la Ley de Elecciones Municipales: asumir cargo de ministro, jefe de organismo público, director de empresa del Estado, entre otros.

Sólo para regidores: Ejercer funciones ni cargos ejecutivos o administrativos, en la misma municipalidad o empresas municipales.

Para Autoridades Regionales

Según Ley Orgánica de Gobiernos Regionales

Fallecimiento.

Incapacidad física o mental permanente.

Condena consentida o ejecutoriada por delito doloso con pena privativa de la libertad.

Sólo para consejeros regionales: Inasistencia injustificada al Consejo Regional, a 3 sesiones consecutivas o 4 alternadas durante 1 año.

Dejar de residir en la región, de manera injustificada, hasta un máximo de 180 días, o por un término igual al máximo permitido por Ley para hacer uso de licencia (45 días para el Gobernador Regional y 90 días para el Vicegobernador Regional y los Consejeros Regionales).

Nota:

También es posible dejar permanentemente sin efecto la credencial de una autoridad electa si ésta no juramentó para asumir el cargo. Dicho procedimiento no corresponde al de vacancia sino al de **Convocatoria de Candidato No Proclamado**.

Causales de Suspensión de Autoridades Subnacionales

Para Autoridades Municipales

Según Ley Orgánica de Municipalidades

Incapacidad física o mental temporal.

Mandato de detención.

Sentencia judicial condenatoria emitida en 2da instancia por delito doloso con pena privativa de la libertad.

Sólo para alcaldes: Incumplimiento con lo dispuesto en el art. 39-A de la Ley 30364, acerca de la creación, instalación y convocatoria de la instancia de concertación, provincial o distrital, para erradicar la violencia contra las mujeres y los integrantes del grupo familiar.

Licencia autorizada por el concejo municipal , por un período máximo de 30 días naturales.

Sanción impuesta por falta grave de acuerdo con el reglamento interno del concejo municipal.

Sólo para alcaldes: Incumplimiento de la transferencia a las municipalidades de centro poblado de los recursos asignados para el cumplimiento de las funciones y la prestación de servicios públicos delegados, como máximo hasta el quinto día hábil de cada mes o hasta el quinto día hábil después de la presentación extemporánea del informe mensual del alcalde de la municipalidad del centro poblado sobre la utilización de los recursos.

Para Autoridades Regionales

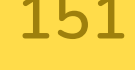
Según Ley Orgánica de Gobiernos Regionales

Incapacidad física o mental temporal.

Mandato firme de detención derivado de un proceso penal.

Sentencia judicial condenatoria emitida en 2da. instancia por delito doloso con pena privativa de la libertad.

Sólo para el gobernador regional: Incumplimiento con lo dispuesto en el art. 39-A de la Ley 30364, acerca de la creación, instalación y convocatoria de la instancia de concertación regional para erradicar la violencia contra las mujeres y los integrantes del grupo familiar.



Elementos para configuración de Causales según Jurisprudencia

Causal	Elementos
Dejar de residir Vacancia de Autoridades Regionales	1) Residencia dentro de la circunscripción que representa. 2) Ausencia injustificada de la residencia ubicada en la circunscripción regional. 3) Continuidad de la ausencia por más de 180 días, o por un tiempo igual al máximo permito por Ley para hacer uso de licencia.
Sentencia condenatoria consentida o ejecutoriada Suspensión o Vacancia de Autoridades Regionales y Municipales	Existencia de una condena con pena privativa de la libertad por delito doloso durante la vigencia del mandato de la autoridad, es decir, que en algún momento hayan confluído tanto la vigencia de la condena con la condición del cargo de la autoridad cuestionada. Para la suspensión sólo es necesario que la sentencia condenatoria se haya confirmado en segunda instancia y que haya quedado consentida o ejecutoriada, mientras que para la vacancia no debe existir además recurso impugnatorio pendiente de ser resuelto por el órgano judicial dentro del proceso penal.
Enfermedad, incapacidad o impedimento físico o mental Suspensión o Vacancia	La incapacidad física o mental temporal se acredita con certificado o informe médico otorgado por autoridad competente del MINSA o ESSALUD. Para la incapacidad física o mental permanente se necesita un pronunciamiento emitido por Junta Médica designada por un organismo público de salud o por el colegio profesional de médicos.
Falta grave Suspensión de Autoridades Municipales	1) Reglamento interno del concejo municipal debe haber sido publicado conforme a la Ley Orgánica de Municipalidades y debe haber entrado en vigencia antes de la comisión de la conducta imputada. 2) La conducta imputada debe encontrarse clara y expresamente descrita como falta grave en el reglamento. 3) La sanción debe recaer sobre la autoridad municipal que realiza la conducta que se encuentra descrita en el reglamento como falta grave. 4) La existencia de intencionalidad de la autoridad en realizar la conducta tipificada como falta grave debe ser acreditada.

Causal	Elementos
Inasistencias injustificadas Vacancia de alcaldes, regidores y consejeros regionales	1) Debida notificación de las convocatorias a las sesiones. 2) Inconcurencia a la sesión convocada. 3) Falta de justificación de la inasistencia.
Nepotismo Vacancia de Autoridades Municipales	1) Existencia de relación de parentesco entre autoridad y persona contratada (4to grado de consanguinidad y 2do de afinidad). 2) Que el familiar haya sido contratado como persona natural, nombrado o designado para desempeñar labor o función. 3) Que autoridad haya realizado contratación, nombramiento o designación, o haya ejercido injerencia (se incluye como tal la omisión de acciones de oposición).
Restricciones de contratación Vacancia de Autoridades Municipales	1) Existencia de un contrato . 2) Intervención de la autoridad cuestionada, como persona natural, por interpósita persona (por medio de otra persona), o por un tercero con quien tenga un interés propio o directo . 3) Existencia de un conflicto de intereses .
Ausencia injustificada Vacancia de Autoridades Municipales	1) Ausencia de la circunscripción municipal, acreditando permanencia en otra circunscripción. 2) Continuidad de la ausencia por más de 30 días. 3) Falta de autorización del concejo municipal.
Cambio de domicilio Vacancia de Autoridades Municipales	1) Tener inicialmente domicilio y/o actividades habituales en la circunscripción por la que se fue elegido. 2) Cambio de domicilio y actividades habituales a una circunscripción distinta por la que se fue elegido.
Ejercer funciones o cargos ejecutivos o administrativos Vacancia de Regidores	1) El acto realizado por el regidor cuestionado debe constituir una función administrativa o ejecutiva. 2) El ejercicio de función administrativa o ejecutiva debe suponer la anulación o afectación al deber de fiscalización que tiene como regidor.

Autoridades Vacadas y Suspendidas en los años 2022 y 2023

Causal	Gobernador Regional	Alcalde Provincial	Alcalde Distrital	Consejero Provincial	Regidor Provincial	Regidor Distrital	Total
VACANCIA	1	2	19	3	31	102	158
Muerte			10	1	10	32	53
Inasistencia o incomparecencia					6	44	50
Condena consentida o ejecutoriada	1		5	2	7	7	22
Nepotismo			2		5	5	12
Ejercer funciones administrativas o ejecutivas		1 *			2	6	9
Ausencia de la jurisdicción por más de 30 días					1	4	5
Asunción de cargo incompatible		1				1	2
Enfermedad o incapacidad física permanente			1			1	2
Restricciones de contratación			1				1
Asunción de otro cargo de mandato popular						1	1
Cambio de domicilio fuera de la jurisdicción						1	1
SUSPENSION	4	8	25	5	7	4	53
Mandato de detención	3	4	19	4	3	2	35
Condena consentida o ejecutoriada	1	4	4	1	2		12
Falta grave			1		2	2	5
Incapacidad física o mental temporal			1				1

* Alcaldesa provincial fue vacada por actos que realizó siendo regidora provincial.

Duración de Procesos de Vacancia de Últimos Alcaldes y Gobernadores Regionales Vacados por causa distinta al fallecimiento

Nombre	Cargo	Circunscripción	Causal	Inicio del procedimiento	Duración	JNE deja sin efecto credencial
Wilfredo Mayma	Alcalde Distrital	Junín - Tarma - Palca	Enfermedad	09-jun-2023	74 días	22-ago-2023
Deniz Quenta	Alcalde Distrital	Tacna - Tarata - Sitajara	Condena consentida o ejecutoriada	08-jun-2022	187 días	12-dic-2022
José Panduro	Alcalde Distrital	Pasco - Oxapampa - Palcazu	Condena consentida o ejecutoriada	16-nov-2020	750 días	06-dic-2022
Vladimir Cerrón	Gobernador Regional	Junín	Condena consentida o ejecutoriada	09-set-2021	450 días	03-dic-2022
José Ferro	Alcalde Distrital	Cusco - Paruro - Colcha	Condena consentida o ejecutoriada	23-mar-2022	254 días	02-dic-2022
Daniel Ríos	Alcalde Distrital	Cusco - La Convención - Megantoni	Nepotismo	22-set-2020	800 días	01-dic-2022
Francisco Julca	Alcalde Distrital	Lima - Lima - Lurín	Nepotismo	03-may-2021	517 días	02-oct-2022
Alfredo Renfigo	Alcalde Distrital	Piura - Piura - Tambo Grande	Contratación indebida	27-ago-2021	298 días	21-jun-2022
Felipe Vilca	Alcalde Distrital	Puno - Azángaro - Muñani	Condena consentida o ejecutoriada	21-mar-2022	57 días	17-may-2022
Jorge Muñoz	Alcalde Provincial	Lima - Lima	Asumir cargo incompatible	29-set-2021	208 días	25-abr-2022
Nirma Alegría	Alcaldesa Provincial	Ucayali - Padre Abad	Ejercer funciones prohibidas	07-set-2020	574 días	04-abr-2022
Gonzalo Párraga	Alcalde Distrital	Junín - Huancayo - Quichuay	Condena consentida o ejecutoriada	22-jun-2021	258 días	07-mar-2022



Suspensión
Vacancia
Revocatoria



Consulta Popular para la **Revocatoria** de Mandato **2025**

**Inicio de Adquisición
de Kits Electorales**

**Lunes
03 de junio
del 2024**

Junio del segundo año
de mandato

**Día de la Consulta
Popular de Revocatoria**

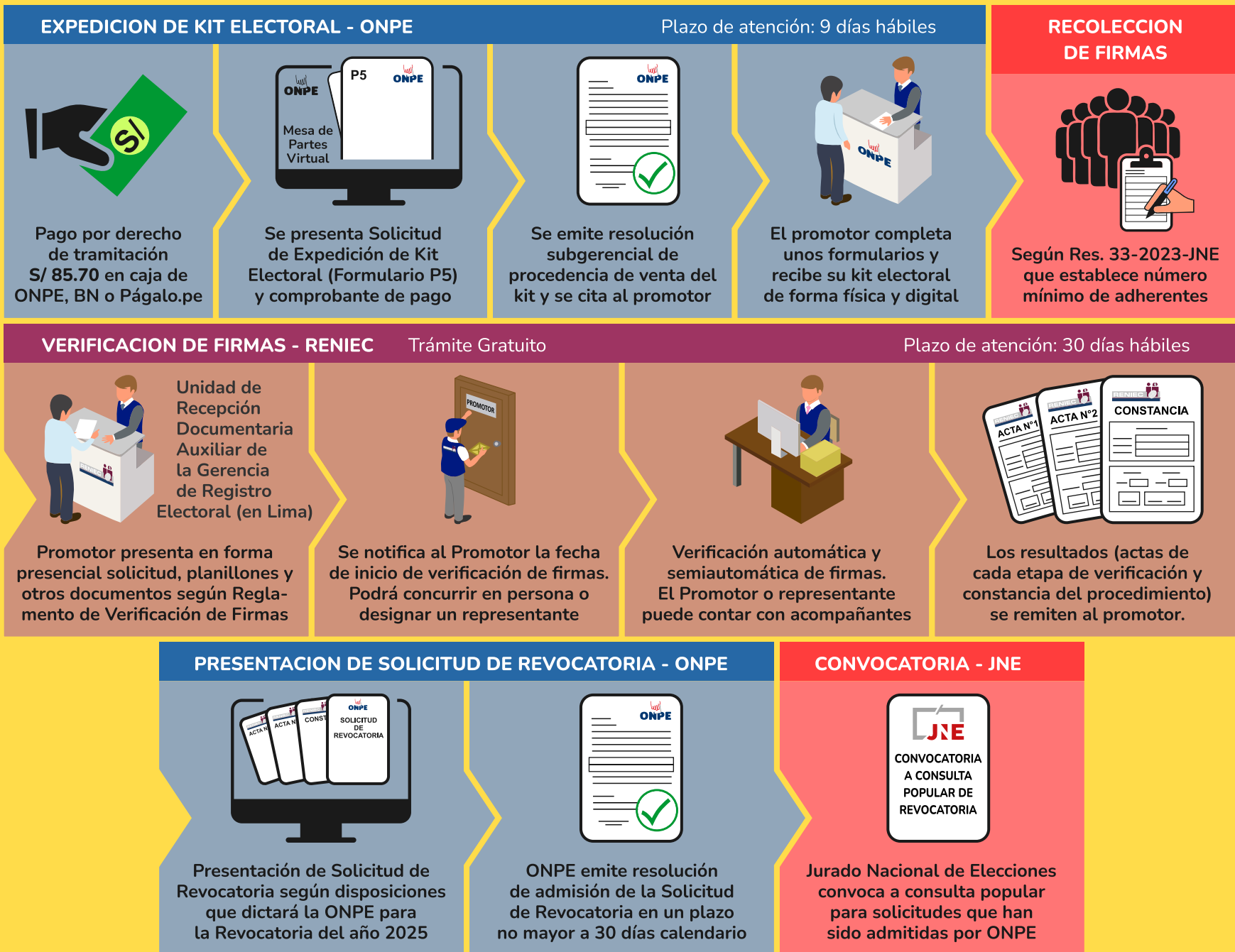
**Domingo
08 de junio
del 2025**

Segundo domingo de
junio del tercer año
de mandato

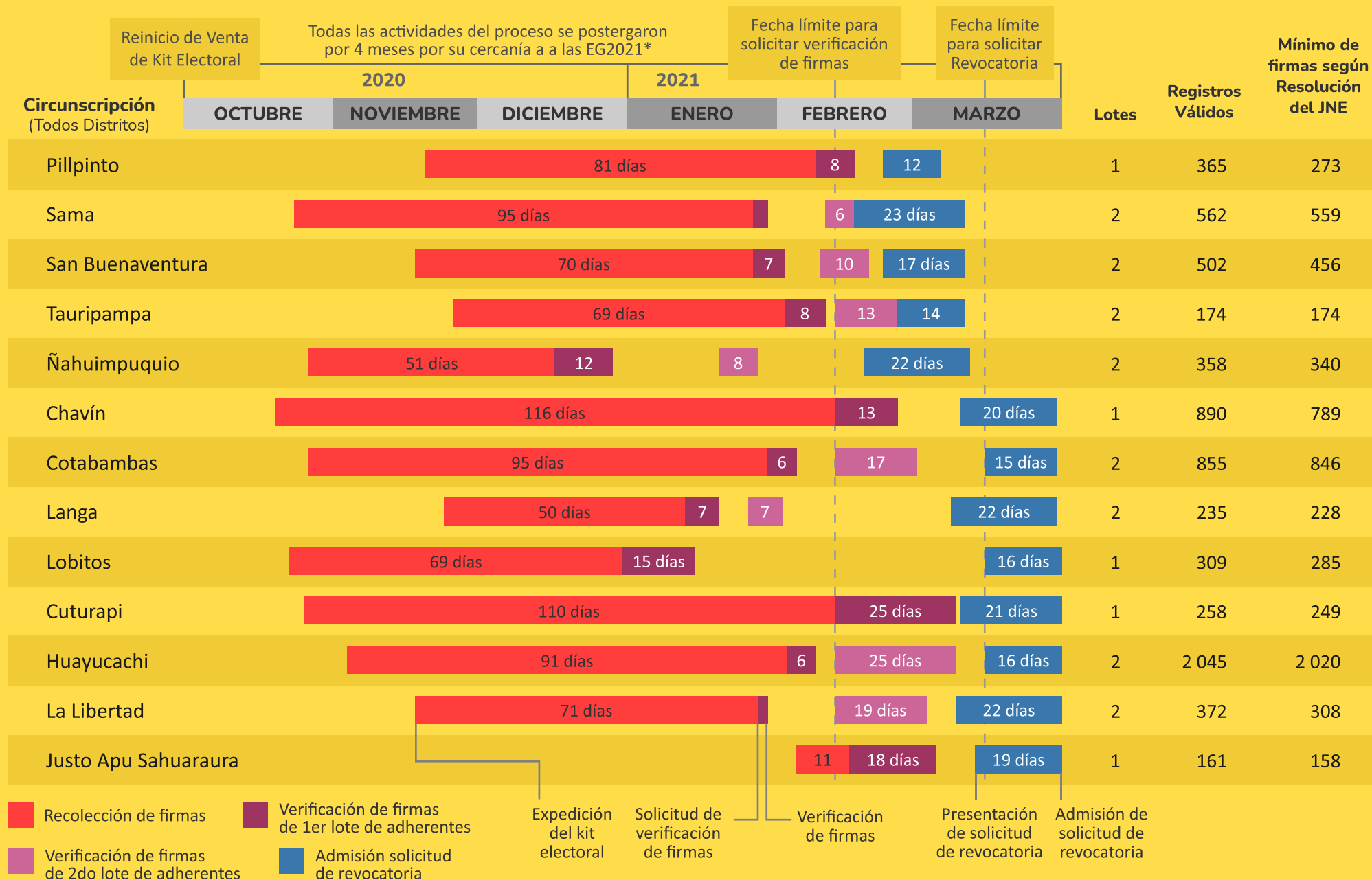
Plazo para recolección de firmas de adherentes

El Jurado Nacional de Elecciones determinará en su Cronograma Electoral la fecha límite para la recepción de **solicitudes para verificación de firmas**. En la Consulta Popular de Revocatoria 2021 dicha fecha límite se dio aproximadamente **4 meses** después del inicio de la adquisición de kits electorales.

Flujograma de la Presentación de Solicitud de Revocatoria

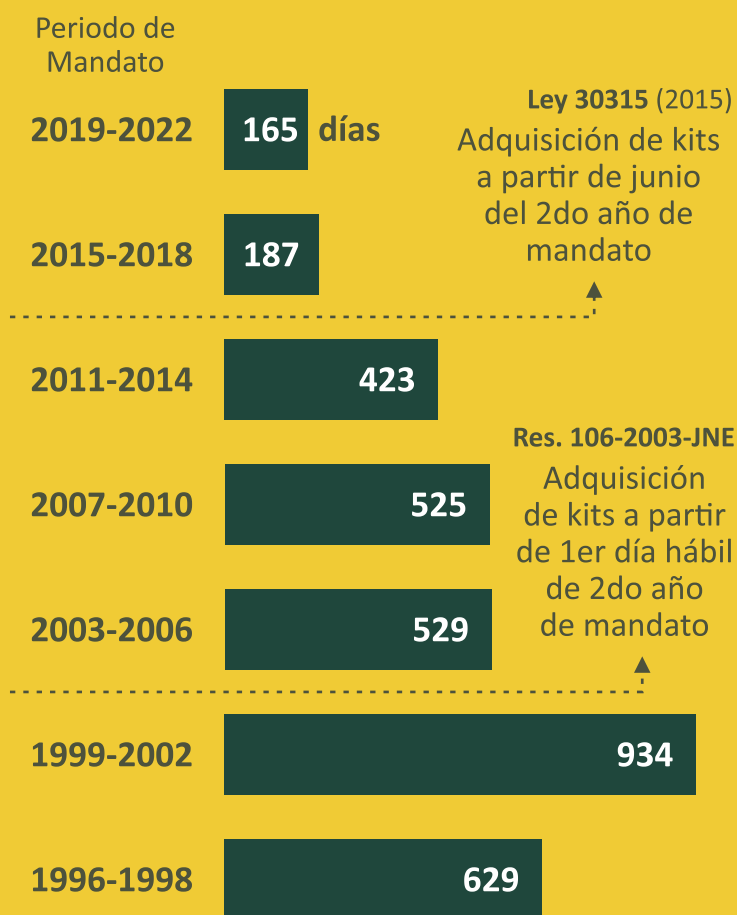


Duración del Proceso de Admisión de Solicitudes en Revocatoria 2021

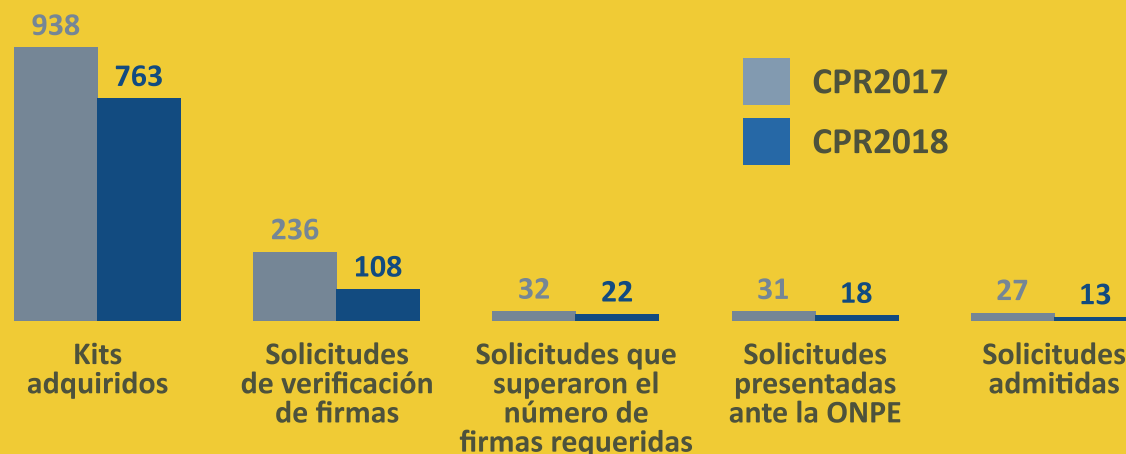


Datos Históricos de los Procesos de Consulta Popular para la Revocatoria de Mandato

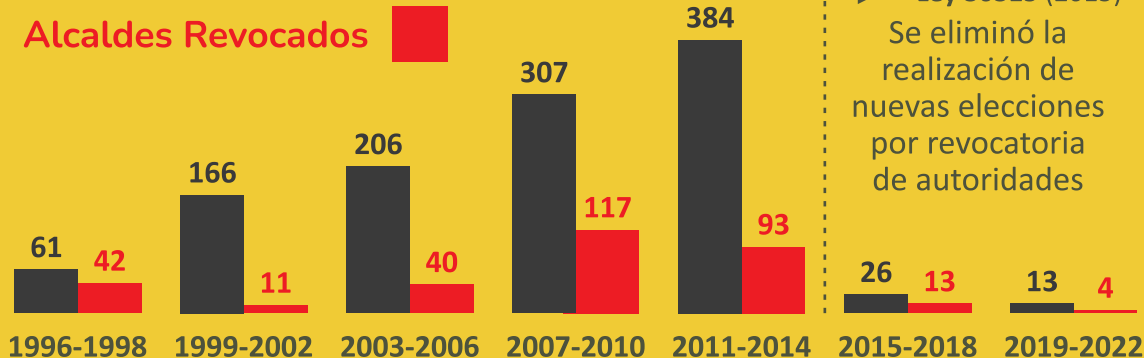
Plazo para recolectar firmas de adherentes y presentar solicitud de revocatoria ante la ONPE



Kits adquiridos vs Solicitudes admitidas CPR2017 y CPR2021



Alcaldes sometidos al proceso de consulta de revocatoria





Mandatos con más Autoridades Suspendidas, Vacadas y Revocadas

Mandatos
con más
autoridades
suspendidas
y vacadas


Circunscripción	Mandato	Suspensiones	Vacancias	Total
Puno - El Collao	2003-2006	5	6	11
San Martín - San Martín	2011-2014		10	10
Loreto - Requena - Yaquerana	2003-2006	8		8
Lima - Lima	2019-2022		8	8
Huancavelica - Huancavelica	1993-1995	8		8
Ancash	2015-2018	5	3	8
Ucayali - Coronel Portillo - Yarinacocha	2015-2018	6	1	7
Lima - Lima - Villa El Salvador	2011-2014	5	2	7
Cusco - Cusco	2007-2010	2	5	7
Huancavelica - Huaytará - Santo Domingo de Capillas	2003-2006		7	7
Ayacucho - La Mar	1996-1998	6	1	7
Huánuco - Huamalíes - Puños	2003-2006	4	3	7

Mandatos
con más
autoridades
revocadas

Circunscripción	Mandato	Revocados
Lima - Lima	2011-2014	22
Ayacucho - Sucre	1996-1998	9
La Libertad - Trujillo - Huanchaco	2011-2014	8
La Libertad - Julcán	2007-2010	8
Ancash - Casma	2007-2010	8
Cajamarca - Cajabamba - Cachachi	2007-2010	8
Ucayali - Padre Abad	2007-2010	8

159

Hasta que
se termine la
suspensión

 Candidato no proclamado
convocado para completar concejo

ASEGURE SU INVERSIÓN, ASESÓRESE

Paulo Matta

Consultor en
Campañas Electorales

📞 998577408

Atención a Nivel Nacional

Dirección de Campañas Electorales

Asesoramiento

Capacitación